



GOVERNO MUNICIPAL DE
CAUCAIA
ESTADO DO CEARÁ
PREFEITURA MUNICIPAL DE CAUCAIA

EDITAL DE PUBLICAÇÃO

O PREFEITO MUNICIPAL DE CAUCAIA, no uso de suas atribuições que lhe são conferidas pela Lei Orgânica, e de conformidade com a determinação contida na Lei Complementar nº 101, de 04 de maio de 2000 (Lei de Responsabilidade Fiscal), AUTORIZA a publicação mediante afixação nos quadros de avisos da Secretaria Municipal de Finanças e Planejamento e Câmara Municipal, na mídia eletrônica, especificamente no site do TCU com o seguinte endereço na Internet: www.tcu.gov.br, e em demais locais de amplo acesso público, para divulgação nesta data dos seguintes relatórios e demonstrativos: RREO – Relatórios Resumidos de Execução Orçamentária (Arts. 52 e 53 da Lei Complementar nº 101/2000), referente ao 4º Bimestre de 2010 (julho a agosto).

PAÇO DA PREFEITURA MUNICIPAL DE CAUCAIA, ESTADO DO CEARÁ, EM 30 DE SETEMBRO DE 2010.


WASHINGTON LUIZ DE OLIVEIRA GOIS
Prefeito Municipal



ESTADO DO CEARÁ
PREFEITURA MUNICIPAL DE CAUCAIA

DECLARAÇÃO

Em cumprimento ao art. 7º da Instrução Normativa do TCM nº 03/2000, declaro para os devidos fins de prova, junto a esse Órgão de Controle Externo, que o município de Caucaia, Estado do Ceará, publicou os Relatórios Resumidos de Execução Orçamentária – RREO, referente ao 4º Bimestre de 2010 (julho a agosto), previstos da Lei de Responsabilidade Fiscal, conforme Edital de Publicação em anexo.

PAÇO DA PREFEITURA MUNICIPAL DE CAUCAIA, ESTADO DO CEARÁ, EM 30 DE SETEMBRO DE 2010.


WASHINGTON LUIZ DE OLIVEIRA GÓIS
Prefeito Municipal



GOVERNO MUNICIPAL DE
CAUCAIA

ESTADO DO CEARÁ
PREFEITURA MUNICIPAL DE CAUCAIA

DECLARAÇÃO

Declaro, para os devidos fins de prova, que foram afixados em local próprio para divulgação, especificamente nos quadros de avisos da Secretaria Municipal de Finanças e Planejamento, de 28 a 30 de julho 2010, os Relatórios Resumidos de Execução Orçamentária – RREO, referente ao 4º Bimestre de 2010 (julho a agosto), na forma da Lei Complementar nº 101/2000.

PAÇO DA PREFEITURA MUNICIPAL DE CAUCAIA, ESTADO DO CEARÁ, em 30 de setembro de 2010.



JAIME CAVALCANTE ALBUQUERQUE FILHO
Secretário de Finanças e Planejamento

LRF, Art 52, inciso I, alínea 'a', inciso II, alínea 'a' - Anexo I

Valores em R\$

RECEITAS ORÇAMENTÁRIAS	PREVISÃO INICIAL	PREVISÃO ATUALIZADA (a)	RECEITAS REALIZADAS				SALDO A REALIZAR (a-c)
			NO BIMESTRE (b)	% b/a	ATÉ O BIM. (c)	% c/a	
RECEITAS CORRENTES	304.178.299,00	304.178.299,00	57.271.766,79	19	210.903.543,76	69	93.274.755,24
RECEITA TRIBUTÁRIA	19.155.276,00	19.155.276,00	4.317.854,41	23	16.985.715,61	89	2.169.560,39
IMPOSTOS	18.264.373,00	18.264.373,00	4.006.831,45	22	16.077.297,51	88	2.187.075,49
IMPOSTO SOBRE O PATRIMÔNIO E A RENDA	9.547.724,00	9.547.724,00	1.840.597,63	19	8.255.779,86	86	1.291.944,14
IMPOSTO SOBRE A PROPRIEDADE PREDIAL TERRITORIAL URBANA *	4.218.494,00	4.218.494,00	90.283,03	2	3.011.764,19	71	1.206.729,81
IMPOSTO RENDA PROV. DE QUALQUER NATUREZA	3.886.256,00	3.886.256,00	1.469.489,49	38	4.120.533,75	106	-234.277,75
IMPOSTO DE RENDA RETIDO NAS FONTES SOBRE RENDIMENTOS DO TRABALHO *	2.300.000,00	2.300.000,00	1.469.489,49	64	4.120.533,75	179	-1.820.533,75
IMPOSTO DE RENDA RETIDO NAS FONTES SOBRE OUTROS RENDIMENTOS *	1.586.256,00	1.586.256,00	0,00	0	0,00	0	1.586.256,00
IMPOSTO SOBRE TRANSMISSÃO DE BENS IMÓVEIS - ITBI *	1.442.974,00	1.442.974,00	280.825,11	19	1.123.481,92	78	319.492,08
IMPOSTO SOBRE PRODUÇÃO E A CIRCULAÇÃO	8.716.649,00	8.716.649,00	2.166.233,82	25	7.821.517,65	90	895.131,35
IMPOSTO SOBRE SERVIÇOS DE QUALQUER NATUREZA *	8.716.649,00	8.716.649,00	2.166.233,82	25	7.821.517,65	90	895.131,35
TAXAS	890.903,00	890.903,00	311.022,96	35	908.418,10	102	-17.515,10
TAXAS PELO EXERCÍCIO PODER DE POLÍCIA	790.903,00	790.903,00	303.798,73	38	819.655,22	104	-28.752,22
TAXA DE FISCALIZAÇÃO DE VIGILÂNCIA SANITÁRIA *	200.000,00	200.000,00	0,00	0	38.217,24	19	161.782,76
TAXA DE CONTROLE E FISCALIZAÇÃO AMBIENTAL *	60.000,00	60.000,00	9.615,56	16	36.100,91	60	23.899,09
TAXA DE LICENÇA PARA FUNCION. ESTABELEC. COMERC. INDUST. E *	260.000,00	260.000,00	120.518,34	46	412.886,78	159	-152.886,78
TAXA DE LICENÇA PARA EXECUÇÃO DE OBRAS *	200.000,00	200.000,00	150.233,78	75	197.669,73	99	2.330,27
TAXA DE APREENSÃO, DEPÓSITO OU LIBERAÇÃO DE ANIMAIS *	30.000,00	30.000,00	2.725,16	9	11.067,12	37	18.932,88
OUTRAS TAXAS PELO EXERCÍCIO DO PODER DE POLÍCIA *	40.903,00	40.903,00	20.705,89	51	123.713,44	302	-82.810,44
TAXAS PELA PRESTAÇÃO DE SERVIÇOS	100.000,00	100.000,00	7.224,23	7	88.762,88	89	11.237,12
TAXA DE CEMITERIOS *	30.000,00	30.000,00	1.800,00	6	5.600,00	19	24.400,00
OUTRAS TAXAS PELA PRESTAÇÃO DE SERVIÇOS *	70.000,00	70.000,00	5.424,23	8	83.162,88	119	-13.162,88
RECEITAS DE CONTRIBUIÇÕES	14.103.867,00	14.103.867,00	6.450.029,68	46	12.222.542,13	87	1.881.324,87
CONTRIBUIÇÕES SOCIAIS	4.538.785,00	4.538.785,00	4.342.015,95	96	4.342.015,95	96	196.769,05
CONTRIBUIÇÃO SOCIAL PARA O FINANCIAMENTO DA SEGURIDADE SOCIAL	200.000,00	200.000,00	1.021.190,84	511	1.021.190,84	511	-821.190,84
RECEITA DE PARCELAMENTOS-CONTRIB. PARA O FINANCIAMENTO DA SEG. SOCIAL *	200.000,00	200.000,00	1.021.190,84	511	1.021.190,84	511	-821.190,84
CONTRIBUIÇÕES P/ REGIME PRÓPRIO DE PREVIDÊNCIA DO SERVID. PÚBLICO	4.338.785,00	4.338.785,00	3.320.825,11	77	3.320.825,11	77	1.017.959,89
CONTRIBUIÇÃO DE SERVIDOR ATIVO P/REGIME PRÓPRIO DE PREVIDÊNCIA *	4.338.785,00	4.338.785,00	3.320.825,11	77	3.320.825,11	77	1.017.959,89
CONTRIBUIÇÕES ECONÔMICAS	9.565.082,00	9.565.082,00	2.108.013,73	22	7.880.526,18	82	1.684.555,82
CONTRIBUIÇÃO PARA O CUSTEIO DO SERVIÇO DE ILUMINAÇÃO PÚBLICA *	9.565.082,00	9.565.082,00	2.108.013,73	22	7.880.526,18	82	1.684.555,82
RECEITA PATRIMONIAL	6.163.453,00	6.163.453,00	4.938.743,37	80	7.591.447,49	123	-1.427.994,49
RECEITAS IMOBILIÁRIAS	13.079,00	13.079,00	0,00	0	0,00	0	13.079,00
ALUGUEIS *	10.079,00	10.079,00	0,00	0	0,00	0	10.079,00

Secretaria de Finanças e Planejamento
Jaime Cavalcante de A. Filho
Secretário

Washington Luiz de Oliveira Gois
Prefeito de Caucaia

LR, Art 52, inciso I, alínea 'a', inciso II, alínea 'a' - Anexo I

Valores em R\$

RECEITAS ORÇAMENTÁRIAS	PREVISÃO INICIAL	PREVISÃO ATUALIZADA (a)	RECEITAS REALIZADAS				SALDO A REALIZAR (a-c)
			NO BIMESTRE (b)	% b/a	ATÉ O BIM. (c)	% c/a	
OUTRAS RECEITAS IMOBILIÁRIAS	3.000,00	3.000,00	0,00	0	0,00	0	3.000,00
RECEITAS DE VALORES MOBILIÁRIOS	6.149.284,00	6.149.284,00	4.938.743,37	80	7.591.447,49	123	-1.442.163,49
REMUNERAÇÃO DE DEPÓSITOS BANCÁRIOS	6.149.284,00	6.149.284,00	4.938.743,37	80	7.591.447,49	123	-1.442.163,49
REMUNERAÇÃO DE DEPÓSITOS DE RECURSOS VINCULADOS	5.649.284,00	5.649.284,00	4.643.192,01	82	4.873.028,21	86	776.255,79
REC. DE REM. DE DEP. BANC. DE REC. VINC. - ROYALTIES	1.000,00	1.000,00	0,00	0	0,00	0	1.000,00
REC. DE REM. DE DEP. BANC. DE REC. VINC. - FUNDEB	2.177.824,00	2.177.824,00	9.676,94	0	106.783,66	5	2.071.040,34
REC. DE REM. DE DEP. BANC. DE REC. VINC. - FUNDO DE SAÚDE	20.000,00	20.000,00	0,00	0	0,00	0	20.000,00
REC. DE REM. DE DEP. BANC. DE REC. VINC. - RPPS	3.190.460,00	3.190.460,00	4.154.139,80	130	4.154.139,80	130	-963.679,80
REC. DE REM. DE DEP. BANC. DE REC. VINC. - MDE	210.000,00	210.000,00	479.375,27	228	612.104,75	291	-402.104,75
REM. DE OUTROS DEP. BANC. DE RECUR. VINCULADO	50.000,00	50.000,00	0,00	0	0,00	0	50.000,00
REMUNERAÇÃO DE DEP. BANC. DE RECUR. NÃO VINCULADOS	500.000,00	500.000,00	295.551,36	59	2.718.419,28	544	-2.218.419,28
OUTRAS RECEITAS PATRIMONIAIS	1.090,00	1.090,00	0,00	0	0,00	0	1.090,00
RECEITA DE SERVIÇOS	1.301.500,00	1.301.500,00	3.760,00	0	25.002,32	2	1.276.497,68
SERVIÇOS DE COMUNICAÇÃO	1.000,00	1.000,00	0,00	0	0,00	0	1.000,00
OUTROS SERVIÇOS DE COMUNICAÇÃO	1.000,00	1.000,00	0,00	0	0,00	0	1.000,00
SERVIÇOS DE SAÚDE	1.300.000,00	1.300.000,00	0,00	0	6.457,86	0	1.293.542,14
OUTROS SERVIÇOS DE SAÚDE	1.300.000,00	1.300.000,00	0,00	0	6.457,86	0	1.293.542,14
SERVIÇOS ADMINISTRATIVOS	0,00	0,00	3.760,00	0	5.890,69	0	-5.890,69
SERVIÇOS DE VENDA DE EDITAIS	0,00	0,00	3.760,00	0	5.890,69	0	-5.890,69
OUTROS SERVIÇOS	500,00	500,00	0,00	0	12.653,77	2531	-12.153,77
TRANSFERÊNCIAS CORRENTES	253.796.773,00	253.796.773,00	40.549.418,04	16	165.921.214,93	65	87.875.558,07
TRANSFERÊNCIAS INTERGOVERNAMENTAIS	253.066.634,00	253.066.634,00	39.880.727,48	16	163.227.022,18	64	89.839.611,82
TRANSFERÊNCIAS DA UNIÃO	114.748.593,00	114.748.593,00	17.777.078,93	15	71.311.791,64	62	43.436.801,36
PARTICIPAÇÃO NA RECEITA DA UNIÃO	64.495.166,00	64.495.166,00	8.657.210,52	13	37.832.598,94	59	26.662.567,06
COTA-PARTE DO FUNDO DE PARTICIPAÇÃO DOS MUNICÍPIOS	64.275.404,00	64.275.404,00	8.607.756,39	13	37.662.779,67	59	26.612.624,33
COTA-PARTE DO IMPOSTO SOBRE A PROPRIEDADE TERRITORIAL RURAL	24.171,00	24.171,00	3.194,01	13	7.829,20	32	16.341,80
COTA-PARTE DO IMPOSTO SOBRE PRODUTOS INDUSTRIALIZADOS-ESTA. EXPORT	195.591,00	195.591,00	46.260,12	24	161.990,07	83	33.600,93
TRANSF. DA COMPENSAÇÃO FINANC. PELA EXPLORAÇÃO DE REC. NATURAIS	1.239.500,00	1.239.500,00	202.338,91	16	761.691,90	61	477.808,10
COTA-PARTE DA COMPENSAÇÃO FINANCEIRA DE RECURSOS MINERAIS	65.000,00	65.000,00	19.423,43	30	73.174,50	113	-8.174,50
COTA-PARTE ROYALTIES-COMPEN. FINANC. PELA PRODUÇÃO PETRO-LEI 7.990/89	300.000,00	300.000,00	40.762,21	14	130.938,18	44	169.061,82
COTA-PARTE ROYALTIES PELA PARTICIPAÇÃO ESPECIAL-LEI Nº 9.478/97	74.500,00	74.500,00	19.196,38	26	75.635,50	102	-1.135,50

Jaime Cavalcante de A. Fin.
Secretaria de Finanças e Contabilidade
Jaime Cavalcante de A. Fin.
Secretário

Washington Luiz de Oliveira Góis
Washington Luiz de Oliveira Góis
Prefeito de Caucaia

LRF, Art 52, inciso I, alínea 'a', inciso II, alínea 'a' - Anexo I

Valores em R\$

RECEITAS ORÇAMENTÁRIAS	PREVISÃO INICIAL	PREVISÃO ATUALIZADA (a)	RECEITAS REALIZADAS				SALDO A REALIZAR (a-c)
			NO BIMESTRE (b)	% b/a	ATÉ O BIM. (c)	% c/a	
COTA-PARTE DO FUNDO ESPECIAL DO PETRÓLEO - FEP *	800.000,00	800.000,00	122.956,89	15	481.943,72	60	318.056,28
TRANSF. RECURSOS DO SUS - REPASSE FUNDO A FUNDO	35.587.880,00	35.587.880,00	6.138.381,85	17	23.610.050,51	66	11.977.829,49
GESTÃO DO SUS	420.000,00	420.000,00	100.000,00	24	100.000,00	24	320.000,00
QUALIFICAÇÃO DA GESTÃO DO SUS *	30.000,00	30.000,00	100.000,00	333	100.000,00	333	-70.000,00
IMPLANTAÇÃO DE AÇÕES E SERVIÇOS DE SAÚDE *	90.000,00	90.000,00	0,00	0	0,00	0	90.000,00
OUTROS PROGRAMAS FINANC. POR TRANSFERÊNCIA DO FUNDO*	300.000,00	300.000,00	0,00	0	0,00	0	300.000,00
ATENÇÃO BÁSICA	17.047.298,00	17.047.298,00	2.538.062,00	15	9.590.997,00	56	7.456.301,00
PISO DE ATENÇÃO BÁSICA FIXO (PAB FIXO) *	6.226.478,00	6.226.478,00	981.864,00	16	3.927.456,00	63	2.299.022,00
PISO DE ATENÇÃO BÁSICA VARIÁVEL (PAB VARIÁVEL)	10.820.820,00	10.820.820,00	1.556.198,00	14	5.663.541,00	52	5.157.279,00
PAB VARIÁVEL - AGENTES COMUNITÁRIOS DE SAÚDE*	2.000.000,00	2.000.000,00	324.198,00	16	1.296.141,00	65	703.859,00
PAB VARIÁVEL - SAÚDE DA FAMÍLIA *	4.700.000,00	4.700.000,00	1.046.400,00	22	2.950.400,00	63	1.749.600,00
PAB VARIÁVEL - INCENTIVO ADICIONAL PSF *	120.000,00	120.000,00	0,00	0	0,00	0	120.000,00
PAB VARIÁVEL - SAÚDE BUCAL *	810.700,00	810.700,00	69.000,00	9	497.000,00	61	313.700,00
PAB VARIÁVEL - INCENTIVO ADICIONAL SAÚDE BUCAL*	30.000,00	30.000,00	0,00	0	0,00	0	30.000,00
PAB VARIÁVEL - INCENTIVO DE ATENÇÃO BÁSICA DOS POVOS INDÍGENAS*	2.560.120,00	2.560.120,00	76.600,00	3	306.400,00	12	2.253.720,00
OUTROS PROGRAMAS FINANC. POR TRANSF. FUNDO A FUNDO*	600.000,00	600.000,00	40.000,00	7	613.600,00	102	-13.600,00
ATENÇÃO DE MAC AMBULATORIAL E HOSPITALAR	500.000,00	500.000,00	17.600,00	4	17.600,00	4	482.400,00
PROGRAMA DE ASSISTÊNCIA FARMACÊUTICA BÁSICA*	500.000,00	500.000,00	0,00	0	0,00	0	500.000,00
CEO - CENTRO ESPEC. ODONTOLÓGICA *	0,00	0,00	17.600,00	0	17.600,00	0	-17.600,00
VIGILÂNCIA EM SAÚDE	2.754.582,00	2.754.582,00	746.715,48	27	1.782.815,69	65	971.766,31
VIGILÂNCIA EPIDEMIOLÓGICA E AMBIENTAL EM SAÚDE	1.618.000,00	1.618.000,00	620.102,99	38	1.460.734,14	90	157.265,86
CAMPANHA NACIONAL DE VACINAÇÃO	50.000,00	50.000,00	92.314,34	185	107.838,14	216	-57.838,14
INCENTIVO NO ÂMBITO DO PROGRAMA NACIONAL DE HIV, AIDS OUTRAS DST*	140.000,00	140.000,00	37.961,35	27	113.884,04	81	26.115,96
TETO FINANCEIRO DE VIGILÂNCIA EM SAÚDE - TFVS (ADICIONAL)*	78.000,00	78.000,00	0,00	0	38.769,36	50	39.230,64
TETO FINANCEIRO DE VIGILÂNCIA EM SAÚDE - TFVS (EX-TFECF)*	1.350.000,00	1.350.000,00	0,00	0	710.415,30	53	639.584,70
PISO FIXO DE VIGILANCIA E PROMOÇÃO DA SAÚDE - PFVPS*	0,00	0,00	489.827,30	0	489.827,30	0	-489.827,30
VIGILÂNCIA SANITÁRIA	323.920,00	323.920,00	126.612,49	39	142.081,55	44	181.838,45
AÇÕES ESTRUTURANTE DE VIGILÂNCIA SANITÁRIA *	117.500,00	117.500,00	80.916,08	69	90.802,11	77	26.697,89
PISO ESTRATÉGICO - GERENCIAMENTO DE RISCO DE VIGILÂNCIA SANITÁRIA*	26.420,00	26.420,00	23.442,25	89	25.768,14	98	651,86
PISO ESTRATÉGICO - GERENCIAMENTO DE RISCO DE VS-PRODUTOS/SERVIÇOS*	180.000,00	180.000,00	22.254,16	12	25.511,30	14	154.488,70
OUTROS PROGRAMAS FINANC. POR TRANSF. FUNDO							

Jaime Cavalcante de A. Filho
Secretaria de Finanças e Planejamento
Jaime Cavalcante de A. Filho
Secretário

Washington Luiz de Oliveira Gois
Washington Luiz de Oliveira Gois
Prefeito de Caucaia

LRF, Art 52, inciso I, alínea 'a', inciso II, alínea 'a' - Anexo I

Valores em R\$

RECEITAS ORÇAMENTÁRIAS	PREVISÃO INICIAL	PREVISÃO ATUALIZADA (a)	RECEITAS REALIZADAS				SALDO A REALIZAR (a-c)
			NO BIMESTRE (b)	% b/a	ATÉ O BIM. (c)	% c/a	
A FUNDO*	812.662,00	812.662,00	0,00	0	180.000,00	22	632.662,00
ASSISTÊNCIA FARMACÊUTICA	14.541.000,00	14.541.000,00	2.696.004,37	19	11.958.637,82	82	2.582.362,18
COMPONENTE BÁSICO DA ASSISTÊNCIA FARMACÊUTICA	6.081.000,00	6.081.000,00	614.998,38	10	2.895.457,41	48	3.185.542,59
FAEC - ATEND./ACOMP. REAB. FÍSICA, MENTAL, VISUAL E MULT. DEFIC.*	1.000,00	1.000,00	0,00	0	0,00	0	1.000,00
FAEC - ATENDIMENTO/ACOMPANHAMENTO PSICOSSOCIAL*	50.000,00	50.000,00	0,00	0	0,00	0	50.000,00
FAEC - COLETA DE MATERIAL*	3.000,00	3.000,00	0,00	0	0,00	0	3.000,00
FAEC - COLETA/EXAME ANATOMO - PATOLÓGICO							
FAEC - COLETA/EXAME ANATOMO - PATOLÓGICO COLO UTERINO*	20.000,00	20.000,00	0,00	0	0,00	0	20.000,00
FAEC - DIAGNÓSTICO EM LABORATÓRIO CLÍNICO*	10.000,00	10.000,00	0,00	0	0,00	0	10.000,00
FAEC - INCENTIVO AO PRÉ-NATAL E NASCIMENTO*	130.000,00	130.000,00	0,00	0	0,00	0	130.000,00
FAEC - NEFROLOGIA*	4.560.000,00	4.560.000,00	574.482,58	13	2.566.438,00	56	1.993.562,00
FAEC - AIH - ASSISTÊNCIA PRÉ-NATAL*	1.000,00	1.000,00	0,00	0	0,00	0	1.000,00
FAEC - SIA-ACOMPANHAMENTO DE SAÚDE MENTAL (CAPS)*	80.000,00	80.000,00	0,00	0	0,00	0	80.000,00
FAEC - SIA HUMANIZAÇÃO DO PARTO (ASSISTÊNCIA PRÉ-NATAL)*	6.000,00	6.000,00	0,00	0	0,00	0	6.000,00
FAEC - SIA-PROGRAMA DE COMBATE AO CÂNCER DE COLO UTERINO*	10.000,00	10.000,00	0,00	0	0,00	0	10.000,00
FAEC SIA-TERAPIA E PSICOTERAPIA*	1.000,00	1.000,00	0,00	0	0,00	0	1.000,00
FAEC - SIA-TERAPIA RENAL SUBSTITUTIVA*	200.000,00	200.000,00	0,00	0	0,00	0	200.000,00
FAEC SIA-TRIAGEM NEO-NATAL*	1.000,00	1.000,00	0,00	0	0,00	0	1.000,00
FAEC SIA-TUBERCULOSE*	3.000,00	3.000,00	0,00	0	0,00	0	3.000,00
FAEC - MUTIRÃO DE CIRURGIAS ELETIVAS DE MÃDIA COMPLEXIDADE*	315.000,00	315.000,00	0,00	0	92.223,61	29	222.776,39
FAEC - PROJETO OLHAR BRASIL*	0,00	0,00	285,80	0	285,80	0	-285,80
FAEC - MAMOGRAFIA PARA RASTREAMENTO*	0,00	0,00	19.755,00	0	19.755,00	0	-19.755,00
OUTROS PROGRAMAS FINANC. POR TRANSF. FUNDO A FUNDO*	690.000,00	690.000,00	20.475,00	3	216.755,00	31	473.245,00
COMPONENTE ESTRATÉGICO DA ASSISTÊNCIA FARMACÊUTICA	8.460.000,00	8.460.000,00	2.081.005,99	25	9.063.180,41	107	-603.180,41
INCENT. ASSIT. AMBULAT., HOSP E APOIO DIAG. A POP. INDÍGENA-IAPI*	73.000,00	73.000,00	12.134,00	17	42.469,00	58	30.531,00
TETO MUNICIPAL DA MÉDIA E ALTA COMPLEXIDADE AMB. E HOSPITALAR*	7.887.000,00	7.887.000,00	2.068.871,99	26	9.003.111,41	114	-1.116.111,41
OUTROS PROGRAMAS FINANC. POR TRANSF. FUNDO A FUNDO*	500.000,00	500.000,00	0,00	0	17.600,00	4	482.400,00
GESTÃO DO SUS	325.000,00	325.000,00	40.000,00	12	160.000,00	49	165.000,00
PROGRAMA FARMÁCIA POPULAR DO BRASIL*	275.000,00	275.000,00	40.000,00	15	160.000,00	58	115.000,00
OUTROS PROGRAMAS DE FINANC. POR TRANSF. FUNDO A FUNDO*	50.000,00	50.000,00	0,00	0	0,00	0	50.000,00
TRANSFERÊNCIAS DE RECURSOS FUNDO NACION. DO DESEN.ASSIS.SOC.- FNAS	2.933.852,00	2.933.852,00	623.285,45	21	2.256.200,83	77	677.651,17
TRANSF.UNIAO-LOAS-PROGR.AÇÃO CONTINUADA*	215.000,00	215.000,00	38.000,00	18	171.000,00	80	44.000,00

Secretaria de Finanças e Planejamento
Jaime Cavalcante de A. Filho
Secretário

Washington Luiz de Oliveira Gots
Prefeito de Caucaia

LRF, Art 52, inciso I, alínea 'a', inciso II, alínea 'a' - Anexo I

Valores em R\$

RECEITAS ORÇAMENTÁRIAS	PREVISÃO INICIAL	PREVISÃO ATUALIZADA (a)	RECEITAS REALIZADAS				SALDO A REALIZAR (a-c)
			NO BIMESTRE (b)	% b/a	ATÉ O BIM. (c)	% c/a	
TRANS.UNIÃO-PROG.ERRAD.TRABAL.INFAN-PETI *	50.000,00	50.000,00	6.000,00	12	30.000,00	60	20.000,00
CENTRO DE REFERÊNCIA ESPECIALIZADO DE ASSISTÊNCIA SOCIAL-CREAS *	90.000,00	90.000,00	47.800,00	53	119.876,00	133	-29.876,00
CENTRO DE REFERÊNCIA DE ASSISTÊNCIA SOCIAL - CRAS *	158.852,00	158.852,00	18.000,00	11	84.000,00	53	74.852,00
PROJETO PROJovem ADOLESCENTE *	1.200.000,00	1.200.000,00	267.581,25	22	654.506,25	55	545.493,75
PISO BÁSICO DE TRANSIÇÃO *	580.000,00	580.000,00	74.391,90	13	171.044,40	29	408.955,60
PT MC-ATENÇÃO AS PESSOAS PORTADORAS DE DEFICIÊNCIA *	60.000,00	60.000,00	9.732,80	16	43.797,60	73	16.202,40
PROGRAMA BOLSA FAMÍLIA *	560.000,00	560.000,00	161.779,50	29	681.115,16	122	-121.115,16
OUTRAS TRANSFERÊNCIAS *	20.000,00	20.000,00	0,00	0	300.861,42	1504	-280.861,42
TRANSFERÊNCIA DE RECURSOS DO FUNDO NAC. DE DESENV. EDUCAÇÃO.-FNDE	10.167.679,00	10.167.679,00	2.107.251,66	21	6.673.010,90	66	3.494.668,10
TRANSFERÊNCIAS DO SALÁRIO-EDUCAÇÃO *	2.960.000,00	2.960.000,00	560.133,26	19	2.292.884,71	77	667.115,29
TRANSFERÊNCIAS DIRETAS DO FNDE - PROG. DINHEIRO DIRETO NA ESCOLA *	150.000,00	150.000,00	0,00	0	0,00	0	150.000,00
TRANSFERÊNCIAS DIRETA DO FNDE-PROG. NACIONAL ALIMENTAÇÃO ESCOLAR	2.796.800,00	2.796.800,00	1.313.368,40	47	2.955.718,40	106	-158.918,40
PROGRAMA NACIONAL DE ALIMENTAÇÃO ESCOLAR - PNAE CRECHE*	2.194.800,00	2.194.800,00	299.640,00	14	1.552.932,00	71	641.868,00
PROGRAMA NACIONAL DE ALIMENTAÇÃO ESCOLAR - FUNDAMENTAL*	500.000,00	500.000,00	837.688,40	168	1.150.300,40	230	-650.300,40
PROGRAMA NACIONAL DE ALIMENTAÇÃO ESCOLAR - INDÍGENA*	32.000,00	32.000,00	20.928,00	65	52.320,00	164	-20.320,00
PROGRAMA NACIONAL DE ALIMENTAÇÃO ESCOLAR - PRÉ-ESCOLAR*	70.000,00	70.000,00	90.108,00	129	135.162,00	193	-65.162,00
PROGRAMA NACIONAL DE ALIMENTAÇÃO ESCOLAR - EJA*	0,00	0,00	65.004,00	0	65.004,00	0	-65.004,00
TRAN.DIR.FNDE REF.AO PROGR.NACIONAL DE APOIO TRANSP.ESCOLAR-PNATE *	330.000,00	330.000,00	120.069,88	36	390.174,70	118	-60.174,70
PROGRAMA PROJovem URBANO *	1.500.000,00	1.500.000,00	0,00	0	871.432,44	58	628.567,56
PROGRAMA BRASIL ALFABETIZADO *	500.000,00	500.000,00	112.245,00	22	160.245,00	32	339.755,00
PLANO DE AÇÕES ARTICULADAS - PAR OUTRAS TRANSF. DIR. FUND. NACIO. DESENVOLVIMENTO DA EDUCAÇÃO-FNDE *	567.779,00	567.779,00	0,00	0	0,00	0	567.779,00
TRANSFERÊNCIA FINANCEIRA DO ICMS - DESONERAÇÃO - LC. Nº 87/96 *	1.363.100,00	1.363.100,00	1.435,12	0	2.555,65	0	1.360.544,35
OUTRAS TRANSFERÊNCIAS DA UNIÃO	321.351,00	321.351,00	48.610,54	15	178.238,56	55	143.112,44
DEMAIS TRANSFERÊNCIAS DA UNIÃO *	3.165,00	3.165,00	0,00	0	0,00	0	3.165,00
TRANSFERÊNCIAS DOS ESTADOS	3.165,00	3.165,00	0,00	0	0,00	0	3.165,00
PARTICIPAÇÃO NA RECEITA DOS ESTADOS	50.495.865,00	50.495.865,00	8.799.856,78	17	31.539.812,17	62	18.956.052,83
COTA-PARTE DO ICMS	50.398.637,00	50.398.637,00	8.799.856,78	17	31.539.812,17	63	18.858.824,83
COTA-PARTE DO IPVA *	48.095.923,00	48.095.923,00	8.031.907,15	17	28.425.025,36	59	19.670.897,64
COTA-PARTE DA CONTRIBUIÇÃO DE INTERVENÇÃO NO DOMÍNIO ECONÓMICO *	1.845.664,00	1.845.664,00	663.681,56	36	2.767.462,16	150	-921.798,16
TRANSFERÊNCIA DE RECURSOS DO ESTADO P/	457.050,00	457.050,00	104.268,07	23	347.324,65	76	109.725,35

Secretaria de Finanças e Planejamento
Jaime Cavalcante de A. Filho
Secretário

Washington Luiz de Oliveira Gois
Prefeito de Caucaia

LRF, Art 52, inciso I, alínea 'a', inciso II, alínea 'a' - Anexo I

Valores em R\$

RECEITAS ORÇAMENTÁRIAS	PREVISÃO INICIAL	PREVISÃO ATUALIZADA (a)	RECEITAS REALIZADAS				SALDO A REALIZAR (a-c)
			NO BIMESTRE (b)	% b/a	ATÉ O BIM. (c)	% c/a	
PROG.SAÚDE-REP.FUNDO/FUNDO *	97.228,00	97.228,00	0,00	0	0,00	0	97.228,00
TRANSFERÊNCIAS MULTIGOVERNAMENTAIS	87.822.176,00	87.822.176,00	13.303.791,77	15	60.375.418,37	69	27.446.757,63
TRANSF.RECUR.DO FUNDO DE MAN.DESENV. DA EDUCAÇÃO BÁSICA - FUNDEB *	24.499.159,00	24.499.159,00	7.939.668,98	32	43.245.076,52	177	-18.745.917,52
TRANSFERÊNCIA DE RECURSOS DA COMPLEMENTAÇÃO DA UNIÃO AO FUNDEB *	63.323.017,00	63.323.017,00	5.364.122,79	8	17.130.341,85	27	46.192.675,15
TRANSFERÊNCIAS DE INSTITUIÇÕES PRIVADAS	0,00	0,00	0,00	0	40.000,00	0	-40.000,00
TRANSF DE INSTITUIÇÕES PRIVADAS PARA O FMDCA(DOACOES) *	0,00	0,00	0,00	0	40.000,00	0	-40.000,00
TRANSFERÊNCIAS DE CONVÊNIOS	730.139,00	730.139,00	668.690,56	92	2.654.192,75	364	-1.924.053,75
TRANSFERÊNCIAS DE CONVÊNIOS COM A UNIÃO E DE SUAS ENTIDADES	29.776,00	29.776,00	0,00	0	1.462.306,40	4911	-1.432.530,40
TRANSF.DE CONVÊNIOS UNIÃO DESTINADA A PROGRAMA ASSISTÊNCIA SOCIAL *	29.776,00	29.776,00	0,00	0	0,00	0	29.776,00
OUTRAS TRANSFERÊNCIAS DE CONVÊNIOS DA UNIÃO	0,00	0,00	0,00	0	1.462.306,40	0	-1.462.306,40
TRANSFERÊNCIAS DE CONVÊNIOS-ESTADOS/DIST.FEDERAL E SUAS TRANSFERÊN.DE CONVÊNIOS ESTADOS P/O SISTEMA ÚNICO DE SAÚDE - SUS *	668.713,00	668.713,00	668.690,56	100	1.191.886,35	178	-523.173,35
TRANSF.DE CONVÊNIO DOS ESTADOS DESTINADAS A PROGRAMAS DE EDUCAÇÃO	668.713,00	668.713,00	158.690,56	24	441.886,35	66	226.826,65
TRANSFERÊNCIAS DE CONVÊNIOS DE INSTITUIÇÕES PRIVADAS *	31.650,00	31.650,00	0,00	0	0,00	0	31.650,00
OUTRAS RECEITAS CORRENTES	9.657.430,00	9.657.430,00	1.011.961,29	10	8.157.521,28	84	1.499.808,72
MULTAS E JUROS DE MORA	1.888.100,00	1.888.100,00	275.371,04	15	1.112.493,38	59	775.606,62
MULTAS E JUROS DE MORA DOS TRIBUTOS	124.000,00	124.000,00	0,00	0	79.592,98	64	44.407,02
MULTAS E JUROS DE MORA DO IPTU *	5.000,00	5.000,00	0,00	0	335,72	7	4.664,28
MULTAS E JUROS DE MORA DO ITBI *	0,00	0,00	0,00	0	72.020,00	0	-72.020,00
MULTAS E JUROS DE MORA DO ISS *	117.000,00	117.000,00	0,00	0	7.183,41	6	109.816,59
MULTAS E JUROS DE MORA DE OUTROS TRIBUTOS	2.000,00	2.000,00	0,00	0	53,85	3	1.946,15
MULTAS E JUROS DE MORA DE OUTROS TRIBUTOS *	2.000,00	2.000,00	0,00	0	53,85	3	1.946,15
MULTAS E JUROS DE MORA DAS CONTRIBUIÇÕES	2.000,00	2.000,00	0,00	0	0,00	0	2.000,00
MULT.E JUROS DE MORA DAS CONTRIB.P/ REGIM.PRÓP.PREV.DO SERVIDOR	2.000,00	2.000,00	0,00	0	0,00	0	2.000,00
MULT.E JUROS DE MORA DA CONTRIB.DO SERV.P/REGIM.PRÓPRIO DE PREVID *	2.000,00	2.000,00	0,00	0	0,00	0	2.000,00
MULTAS E JUROS DE MORA DA DÍVIDA ATIVA DOS TRIBUTOS	297.100,00	297.100,00	1.239,50	0	45.327,54	15	251.772,46
MULTAS E JUROS DE MORA DA DÍVIDA ATIVA DO IPTU *	269.100,00	269.100,00	0,00	0	36.606,48	14	232.493,52
MULTAS E JUROS DE MORA DIVIDA ATIVA DO ISS *	20.000,00	20.000,00	0,00	0	129,00	1	19.871,00
MULTAS E JUROS DE MORA DA DÍVIDA ATIVA DE OUTROS TRIBUTOS *	8.000,00	8.000,00	1.239,50	15	8.592,06	107	-592,06
MULTAS DE OUTRAS ORIGENS	1.465.000,00	1.465.000,00	274.131,54	19	987.572,86	67	477.427,14
MULTAS PREVISTAS NA LEGISLAÇÃO DO TRÂNSITO *	1.300.000,00	1.300.000,00	249.927,47	19	910.630,89	70	389.369,11
MULTAS POR DANOS AO MEIO AMBIENTE *	10.000,00	10.000,00	0,00	0	0,00	0	10.000,00

Secretaria de Finanças e Planejamento
Jaime Cavalcante de A. Filho
Secretário


Washington Luiz de Oliveira Gols
Prefeito de Caucaia

LRF, Art 52, inciso I, alínea 'a', inciso II, alínea 'a' - Anexo I

Valores em R\$

RECEITAS ORÇAMENTÁRIAS	PREVISÃO INICIAL	PREVISÃO ATUALIZADA (a)	RECEITAS REALIZADAS				SALDO A REALIZAR (a-c)
			NO BIMESTRE (b)	% b/a	ATÉ O BIM. (c)	% c/a	
MULTAS APLICADAS PELOS TRIBUNAIS DE CONTAS	85.000,00	85.000,00	13.675,58	16	38.458,89	45	46.541,11
OUTRAS MULTAS	70.000,00	70.000,00	10.528,49	15	38.483,08	55	31.516,92
INDENIZAÇÕES E RESTITUIÇÕES	821.000,00	821.000,00	53.779,06	7	232.810,92	28	588.189,08
INDENIZAÇÕES	1.000,00	1.000,00	0,00	0	17.838,27	1784	-16.838,27
OUTRAS INDENIZAÇÕES	1.000,00	1.000,00	0,00	0	17.838,27	1784	-16.838,27
RESTITUIÇÕES	820.000,00	820.000,00	53.779,06	7	214.972,65	26	605.027,35
OUTRAS RESTITUIÇÕES	820.000,00	820.000,00	53.779,06	7	214.972,65	26	605.027,35
RECEITA DA DÍVIDA ATIVA	3.063.000,00	3.063.000,00	636.310,58	21	2.240.425,23	73	822.574,77
RECEITA DA DÍVIDA ATIVA TRIBUTÁRIA	3.053.000,00	3.053.000,00	636.310,58	21	2.240.425,23	73	812.574,77
RECEITA DA DÍVIDA ATIVA DO I.P.T.U.	2.930.000,00	2.930.000,00	626.178,96	21	2.217.005,42	76	712.994,58
RECEITA DA DÍVIDA ATIVA DO I.S.S.	120.000,00	120.000,00	10.131,62	8	23.419,81	20	96.580,19
RECEITA DA DÍVIDA ATIVA DE OUTROS TRIBUTOS	3.000,00	3.000,00	0,00	0	0,00	0	3.000,00
RECEITA DA DÍVIDA ATIVA DE OUTROS TRIBUTOS - PRINCIPAL	3.000,00	3.000,00	0,00	0	0,00	0	3.000,00
RECEITA DA DÍVIDA ATIVA NÃO TRIBUTÁRIA	10.000,00	10.000,00	0,00	0	0,00	0	10.000,00
RECEITA DA DÍVIDA ATIVA NÃO TRIBUTÁRIA DE OUTRAS RECEITAS	10.000,00	10.000,00	0,00	0	0,00	0	10.000,00
RECEITA DA DÍVIDA ATIVA NÃO-TRIBUTÁRIA DE OUTRAS REC. - PRINCIPAL	10.000,00	10.000,00	0,00	0	0,00	0	10.000,00
RECEITAS CORRENTES DIVERSAS	3.885.330,00	3.885.330,00	46.500,61	1	4.571.891,75	118	-686.561,75
RECEITA DE ÔNUS DE SUCUMBÊNCIA DE AÇÕES JUDICIAIS	35.700,00	35.700,00	8.186,00	23	26.531,02	74	9.168,98
RECEITA DE HONORÁRIOS DE ADVOGADOS	0,00	0,00	8.186,00	0	26.531,02	0	-26.531,02
RECEITA DE ÔNUS DE SUCUMBÊNCIA	35.700,00	35.700,00	0,00	0	0,00	0	35.700,00
OUTRAS RECEITAS	3.849.630,00	3.849.630,00	38.314,61	1	4.545.360,73	118	-695.730,73
RECEITAS DE CAPITAL	25.357.067,00	25.357.067,00	682.333,05	3	11.684.948,26	46	13.672.118,74
OPERAÇÕES DE CRÉDITO	16.500.000,00	16.500.000,00	0,00	0	0,00	0	16.500.000,00
OPERAÇÕES DE CRÉDITO INTERNAS	16.500.000,00	16.500.000,00	0,00	0	0,00	0	16.500.000,00
OPERAÇÕES DE CRÉDITO INTERNAS - CONTRATUAIS	16.500.000,00	16.500.000,00	0,00	0	0,00	0	16.500.000,00
OPERAÇÕES DE CRÉDITO INTERNAS PARA PROG. DE MODERNIZ. DA ADM. PUB	16.500.000,00	16.500.000,00	0,00	0	0,00	0	16.500.000,00
TRANSFERÊNCIAS DE CAPITAL	8.857.067,00	8.857.067,00	682.333,05	8	11.672.050,40	132	-2.814.983,40
TRANSFERÊNCIAS INTERGOVERNAMENTAIS	0,00	0,00	358.413,38	0	5.477.605,40	0	-5.477.605,40
TRANSFERÊNCIAS DA UNIÃO	0,00	0,00	264.791,46	0	5.383.983,48	0	-5.383.983,48
OUTRAS TRANSFERÊNCIAS DA UNIÃO	0,00	0,00	264.791,46	0	5.383.983,48	0	-5.383.983,48
TRANSFERÊNCIAS DOS ESTADOS	0,00	0,00	93.621,92	0	93.621,92	0	-93.621,92
OUTRAS TRANSFERÊNCIAS DOS ESTADOS	0,00	0,00	93.621,92	0	93.621,92	0	-93.621,92
TRANSFERÊNCIAS DE CONVÊNIO	8.857.067,00	8.857.067,00	323.919,67	4	6.194.445,00	70	2.662.622,00
TRANSFERÊNCIAS DE CONVÊNIO DA UNIÃO E DE SUAS ENTIDADES	8.857.067,00	8.857.067,00	0,00	0	5.470.530,83	62	3.386.536,17
TRANSFERÊNCIAS DE CONVÊNIO DA UNIÃO P/ O SISTEMA ÚNICO SAÚDE-SUS	1.661.633,00	1.661.633,00	0,00	0	0,00	0	1.661.633,00
TRANSFERÊNCIAS DE CONVÊNIO DA UNIÃO DESTINADAS A PROG. DE EDUCAÇÃO	928.703,00	928.703,00	0,00	0	0,00	0	928.703,00
TRANSFERÊNCIAS DE CONVÊNIO DA UNIÃO DESTIN. PROG. SANEAM. BÁSICO	3.000.000,00	3.000.000,00	0,00	0	0,00	0	3.000.000,00


Secretaria de Finanças e Planejamento
Jaime Cavalcante de A. Filho
Secretário


Washington Luiz de Oliveira Góis
Prefeito de Caucaia

LRF, Art 52, inciso I, alínea 'a', inciso II, alínea 'a' - Anexo I

Valores em R\$

RECEITAS ORÇAMENTÁRIAS	PREVISÃO INICIAL	PREVISÃO ATUALIZADA (a)	RECEITAS REALIZADAS				SALDO A REALIZAR (a-c)
			NO BIMESTRE (b)	% b/a	ATÉ O BIM. (c)	% c/a	
TRANSF.DE CONV.DA UNIÃO DESTIN.A PROG.							
INFRA-ESTRUT.EM TRANSPORTE *	2.422.727,00	2.422.727,00	0,00	0	37.235,25	2	2.385.491,75
OUTRAS TRANSFERÊNCIAS DE CONVÊNIO DA UNIÃO *	844.004,00	844.004,00	0,00	0	5.433.295,58	644	-4.589.291,58
TRANSFERÊNCIAS DE CONVÊNIO DOS ESTADOS, DISTR. FEDER. SUAS ENTIDADES	0,00	0,00	141.996,00	0	541.990,50	0	-541.990,50
TRANSFERÊNCIAS DE CONVÊNIO DOS ESTADOS P/ SIST. UNICO SAÚDE - SUS *	0,00	0,00	61.996,00	0	61.996,00	0	-61.996,00
OUTRAS TRANSFERÊNCIAS DE CONVÊNIO DOS ESTADOS *	0,00	0,00	80.000,00	0	479.994,50	0	-479.994,50
TRANSFERÊNCIAS DE CONVÊNIO DOS MUNICÍPIOS E DE SUAS ENTIDADES	0,00	0,00	181.923,67	0	181.923,67	0	-181.923,67
OUTRAS TRANSFERÊNCIAS DE CONVÊNIO DOS MUNICÍPIOS *	0,00	0,00	181.923,67	0	181.923,67	0	-181.923,67
OUTRAS RECEITAS DE CAPITAL	0,00	0,00	0,00	0	12.897,86	0	-12.897,86
OUTRAS RECEITAS *	0,00	0,00	0,00	0	12.897,86	0	-12.897,86
RECEITAS INTRA-ORÇAMENTÁRIAS CORRENTES	5.778.968,00	5.778.968,00	4.218.532,10	73	4.218.532,10	73	1.560.435,90
RECEITAS DE CONTRIBUIÇÕES	5.778.968,00	5.778.968,00	4.218.532,10	73	4.218.532,10	73	1.560.435,90
CONTRIBUIÇÕES SOCIAIS	5.778.968,00	5.778.968,00	4.218.532,10	73	4.218.532,10	73	1.560.435,90
CONTRIBUIÇÕES PREVIDENCIÁRIAS DO REGIME PRÓPRIO	5.778.968,00	5.778.968,00	4.218.532,10	73	4.218.532,10	73	1.560.435,90
CONTRIBUIÇÃO PATRONAL SERVID. ATIVO CIVIL *	5.778.968,00	5.778.968,00	4.218.532,10	73	4.218.532,10	73	1.560.435,90
DEDUÇÕES DA RECEITA	-22.951.621,00	-22.951.621,00	-5.478.867,21	24	-13.837.172,34	60	-9.114.448,66
DEDUÇÃO DE TRANSFERÊNCIAS CORRENTES	-22.951.621,00	-22.951.621,00	-5.478.867,21	24	-13.837.172,34	60	-9.114.448,66
DEDUÇÃO DE TRANSFERÊNCIAS INTRAGOVERNAMENTAIS	-22.951.621,00	-22.951.621,00	-5.478.867,21	24	-13.837.172,34	60	-9.114.448,66
DEDUÇÃO DE TRANSFERÊNCIAS DA UNIÃO	-12.963.303,00	-12.963.303,00	-1.746.149,38	13	-7.602.167,40	59	-5.361.135,60
DEDUÇÃO DAS RECEITAS DE TRANSFERÊNCIAS DA UNIÃO	-12.899.033,00	-12.899.033,00	-1.732.106,32	13	-7.566.519,69	59	-5.332.513,31
DEDUÇÃO DE RECEITA DO FPM - FUNDEB E REDUTOR FINANCEIRO *	-12.855.081,00	-12.855.081,00	-1.721.551,48	13	-7.532.555,84	59	-5.322.525,16
DEDUÇÃO DE RECEITA PARA FORMAÇÃO DO FUNDEB - ITR *	-4.834,00	-4.834,00	-638,86	13	-1.565,83	32	-3.268,17
DEDUÇÃO DE RECEITA P/ A FORMAÇÃO DO FUNDEB - IPI EXPORTAÇÃO *	-39.118,00	-39.118,00	-9.915,98	25	-32.398,02	83	-6.719,98
DEDUÇÃO DE REC.P/FORM.DO FUNDEB-ICMS DESONERAÇÃO LEI COMPL. 87/96 *	-64.270,00	-64.270,00	-14.043,06	22	-35.647,71	55	-28.622,29
DEDUÇÃO DE TRANSFERÊNCIAS DOS ESTADOS	-9.988.318,00	-9.988.318,00	-3.732.717,83	37	-6.235.004,94	62	-3.753.313,06
DEDUÇÃO DAS RECEITAS DE TRANSFERÊNCIAS DOS ESTADOS	-9.988.318,00	-9.988.318,00	-3.732.717,83	37	-6.235.004,94	62	-3.753.313,06
DEDUÇÃO DE RECEITA P/ FORMAÇÃO DO FUNDEB - ICMS *	-9.619.185,00	-9.619.185,00	-3.233.550,49	34	-5.681.512,47	59	-3.937.672,53
DEDUÇÃO DE RECEITA PARA FORMAÇÃO DO FUNDEB - IPVA *	-369.133,00	-369.133,00	-499.167,34	135	-553.492,47	150	184.359,47
SUBTOTAL DAS RECEITAS (I)	312.362.713,00	312.362.713,00	56.693.764,73	18	212.969.851,78	68	99.392.861,22

Secretaria de Finanças e Planejamento
Jaime Cavalcante de A. Filho
Secretário

Washington Luiz de Oliveira Góis
Prefeito de Caucaia

LRF, Art 52, inciso I, alínea 'a', inciso II, alínea 'a' - Anexo I

Valores em R\$

RECEITAS ORÇAMENTÁRIAS	PREVISÃO INICIAL	PREVISÃO ATUALIZADA (a)	RECEITAS REALIZADAS				SALDO A REALIZAR (a-c)
			NO BIMESTRE (b)	% b/a	ATÉ O BIM. (c)	% c/a	
OPERAÇÕES DE CRÉDITO - REFINANCIAMENTO (II)	0,00	0,00	0,00	0	0,00	0	0,00
SUBTOTAL COM REFINANCIAMENTO (III) = (I+II)	312.362.713,00	312.362.713,00	56.693.764,73	18	212.969.851,78	68	99.392.861,22
DÉFICIT (IV)	0,00	0,00	0,00	-	0,00	-	—
TOTAL (V) = (III + IV)	312.362.713,00	312.362.713,00	56.693.764,73	-	212.969.851,78	-	99.392.861,22

NOTAS: (*) - contas analíticas


Meritus Cons. e Cont. Governamental Ltda.
CNPJ: 05.282.559/0001-75
ORC CE 000594/O-6

Antonio Everardo Lopes Matias
Sócio - Administrador


Secretaria de Finanças e Planejamento
Jaime Cavalcante de A. Filho
Secretário


Washington Luiz de Oliveira Gois
Prefeito de Caucaia

DESPESAS ORÇAMENTÁRIAS	DOTAÇÃO INICIAL (a)	+CRÉDITOS ADICION. -REDUÇÕES (b)	DOTAÇÃO ATUALIZADA (c=a+b)	DESPESAS					SALDO (c-g)
				EMPENHADA		LIQUIDADADA			
				NO BIMESTRE (d)	ATÉ O BIMESTRE (e)	NO BIMESTRE (f)	ATÉ O BIMESTRE (g)	% g/c	
DESPESAS CORRENTES	236.432.095,23	29.311.866,37	265.743.961,60	32.534.915,72	211.463.772,85	53.168.023,56	176.601.627,17	66	89.142.334,43
PESSOAL E ENCARGOS SOCIAIS	139.976.649,51	-2.570.472,88	137.406.176,63	11.772.408,42	109.230.065,26	27.339.706,23	94.735.296,56	69	42.670.880,07
APLICAÇÕES DIRETAS	134.197.681,51	-2.694.047,60	131.503.633,91	11.169.008,42	104.004.363,57	26.209.882,87	90.335.893,83	69	41.167.740,08
CONTRATAÇÃO POR TEMPO									
DETERMINADO *	7.906.339,52	-5.006.900,00	2.899.439,52	150.000,00	772.800,00	163.723,96	586.807,06	20	2.312.632,46
SALÁRIO FAMÍLIA *	349.161,52	-49.950,00	299.211,52	-5.350,00	650,00	115,14	132,21	0	299.079,31
VENCIMENTOS E VANT. FIXAS									
PESSOAL CIVIL *	109.235.797,52	-897.927,17	108.337.870,35	9.769.900,00	89.473.569,36	23.040.850,35	77.883.627,08	72	30.454.243,27
OBRIGAÇÕES PATRONAIS *	16.035.193,45	673.686,89	16.708.880,34	1.239.804,93	11.473.966,01	2.974.561,74	9.633.401,42	58	7.075.478,92
OUTRAS DESP. VARIÁVEIS									
CIVIL *	105.100,00	0,00	105.100,00	0,00	0,00	0,00	0,00	0	105.100,00
MILITAR *	15.000,00	0,00	15.000,00	0,00	0,00	0,00	0,00	0	15.000,00
SENTENÇAS JUDICIAIS *	120.000,00	426.100,00	546.100,00	2.263,57	546.093,93	2.263,57	546.093,93	100	6,07
DESPESAS DE EXERCÍCIOS									
ANTERIORES *	81.540,00	2.157.220,68	2.238.760,68	12.239,92	1.607.678,56	12.239,92	1.607.678,56	72	631.082,12
INDENIZAÇÕES E RESTITUIÇÕES									
TRABALHISTAS *	108.400,00	-41.475,00	66.925,00	0,00	0,00	0,00	0,00	0	66.925,00
RESSARCIMENTO DE DESP. DE									
PESSOAL REQUIS *	241.149,50	45.197,00	286.346,50	150,00	129.605,71	16.128,19	78.153,57	27	208.192,93
APL.DIR.OPER.ÓRGÃOS,FUNDOS									
ENTIDADES	5.778.968,00	123.574,72	5.902.542,72	603.400,00	5.225.701,69	1.129.823,36	4.399.402,73	75	1.503.139,99
OBRIGAÇÕES PATRONAIS *	5.778.968,00	123.574,72	5.902.542,72	603.400,00	5.225.701,69	1.129.823,36	4.399.402,73	75	1.503.139,99
OUTRAS DESPESAS CORRENTES	96.455.445,72	31.882.339,25	128.337.784,97	20.762.507,30	102.233.707,59	25.828.317,33	81.866.330,61	64	46.471.454,36
TRANSF. A INST. PRIV. SEM									
LUCRATIVO	486.269,00	120.000,00	606.269,00	12.000,00	144.000,00	18.000,00	84.000,00	14	522.269,00
CONTRIBUIÇÕES *	386.269,00	0,00	386.269,00	12.000,00	24.000,00	18.000,00	24.000,00	6	362.269,00
SUBVENÇÕES SOCIAIS *	100.000,00	120.000,00	220.000,00	0,00	120.000,00	0,00	60.000,00	27	160.000,00
TRANSF. A INST.									
MULTIGOVERNAMENTAIS	100,00	0,00	100,00	0,00	0,00	0,00	0,00	0	100,00
CONTRIBUIÇÕES *	100,00	0,00	100,00	0,00	0,00	0,00	0,00	0	100,00
APLICAÇÕES DIRETAS	95.969.076,72	31.762.339,25	127.731.415,97	20.750.507,30	102.089.707,59	25.810.317,33	81.782.330,61	64	45.949.085,36
APOSENTADORIAS E REFORMAS *	2.700.000,00	-292.500,00	2.407.500,00	1.000.000,00	1.000.000,00	885.627,47	885.627,47	37	1.521.872,53
PENSÕES *	300.000,00	350.000,00	650.000,00	650.000,00	650.000,00	568.546,28	568.546,28	87	81.453,72
OUTROS BENEFÍCIOS									
PREVIDENCIÁRIOS *	740.734,00	-210.550,00	530.184,00	0,00	0,00	0,00	0,00	0	530.184,00
DIÁRIAS - CIVIL *	699.850,00	-171.247,00	528.603,00	40.594,68	161.244,68	40.594,68	161.244,68	31	367.358,32
AUXÍLIO FINANCEIRO A									
ESTUDANTES *	600.000,00	-430.000,00	170.000,00	0,00	0,00	0,00	0,00	0	170.000,00
AUXÍLIO FARDAMENTO *	5.000,00	0,00	5.000,00	0,00	0,00	0,00	0,00	0	5.000,00
ENCARGOS HONRA DE									
AVAIS,GARANT,SEG E SIM *	120.000,00	-80.000,00	40.000,00	0,00	0,00	0,00	0,00	0	40.000,00
MATERIAL DE CONSUMO *	25.922.628,39	-2.010.383,84	23.912.244,55	4.002.359,31	15.045.552,36	3.197.956,43	9.822.729,38	41	14.089.515,17
PREMIAÇÕES									
CULT.ART.CIENT.DESP.E OUTRAS *	190.000,00	-112.600,00	77.400,00	0,00	5.260,00	0,00	5.260,00	7	72.140,00
MATERIAL DE DISTRIBUIÇÃO									

Secretaria de Finanças e Contabilidade
Jaime Cavalcante de A. F. S.
Secretário

Washington Luiz de Oliveira Gois
Prefeito de Caucaia

DESPESAS ORÇAMENTÁRIAS	DOTAÇÃO INICIAL (a)	+CRÉDITOS ADICION. -REDUÇÕES (b)	DOTAÇÃO ATUALIZADA (c=a+b)	DESPESAS					SALDO (c-g)
				EMPENHADA		LIQUIDADADA			
				NO BIMESTRE (d)	ATÉ O BIMESTRE (e)	NO BIMESTRE (f)	ATÉ O BIMESTRE (g)	% g/c	
GRATUITA *	2.344.040,00	-803.700,00	1.540.340,00	215.267,40	737.567,40	55.908,57	539.635,41	35	1.000.704,59
PASSAGENS E DESPESAS COM LOCOMOÇÃO *	431.456,78	-93.038,00	338.418,78	4.569,09	61.619,69	9.855,34	61.619,69	18	276.799,09
SERVIÇOS DE CONSULTORIA OUTROS SERV. DE TERCEIROS PESSOA FÍSICA *	1.740.328,02	-35.793,00	1.704.535,02	353.114,00	943.621,67	336.771,00	794.421,67	47	910.113,35
LOCAÇÃO DE MÃO DE OBRA OUTROS SERV. DE TERC. JURÍDICA *	5.381.838,89	-920.795,00	4.461.043,89	241.223,82	2.296.051,55	381.521,16	1.235.014,28	28	3.226.029,61
AUXÍLIO ALIMENTAÇÃO OBRIGAÇÕES TRIBUTÁRIAS E CONTRIBUTIVAS *	328.000,00	-260.900,00	67.100,00	0,00	0,00	0,00	0,00	0	67.100,00
AUXÍLIO TRANSPORTE DESPESAS DE EXERCÍCIOS ANTERIORES *	51.755.849,42	28.301.191,15	80.057.040,57	12.618.667,22	71.139.184,64	18.784.977,05	58.560.118,77	73	21.496.921,80
INDEZENIZACOES E RESTITUICOES *	100,00	0,00	100,00	0,00	0,00	0,00	0,00	0	100,00
DESPESAS DE CAPITAL INVESTIMENTOS	1.966.051,22	1.177.400,00	3.143.451,22	700.000,00	2.816.337,07	622.637,57	1.915.204,45	61	1.228.246,77
TRANSF. A INST. PRIV. SEM LUCRATIVO	100,00	0,00	100,00	0,00	0,00	0,00	0,00	0	100,00
AUXÍLIOS	673.100,00	6.685.854,94	7.358.954,94	606.807,82	6.503.160,68	608.017,82	6.502.800,68	88	856.154,26
APLICACOES DIRETAS OBRAS E INSTALACOES EQUIPAMENTOS E MATERIAL PERMANENTE *	70.000,00	669.400,00	739.400,00	317.903,96	730.107,85	317.903,96	730.107,85	99	9.292,15
AQUISICAO DE IMOVEIS DESPESAS DE EXERCÍCIOS ANTERIORES *	65.265.233,12	29.311.866,37	35.953.366,75	7.936.518,66	23.455.856,98	3.143.828,77	12.308.591,81	34	23.644.774,94
INVERSÕES FINANCEIRAS APLICACOES DIRETAS CONCESSÃO DE EMPRÉSTIMOS E FINANCIAMENTO *	62.936.471,12	30.156.876,37	32.779.594,75	7.242.018,66	20.950.819,30	2.330.468,65	10.582.377,53	32	22.197.217,22
AMORTIZAÇÃO DA DÍVIDA APLICACOES DIRETAS PRINCIPAL DA DÍVIDA RESGATADO *	2.000,00	250.000,00	252.000,00	0,00	250.000,00	0,00	250.000,00	99	2.000,00
RESERVA DE CONTINGÊNCIA	2.000,00	250.000,00	252.000,00	0,00	250.000,00	0,00	250.000,00	99	2.000,00
RESERVA DE CONTINGÊNCIA	62.934.471,12	30.406.876,37	32.527.594,75	7.242.018,66	20.700.819,30	2.330.468,65	10.332.377,53	32	22.195.217,22
RESERVA DE CONTINGÊNCIA	43.920.756,55	18.247.379,73	25.673.376,82	6.617.834,06	19.060.843,34	2.209.458,61	9.407.165,07	37	16.266.211,75
RESERVA DE CONTINGÊNCIA	18.875.244,57	12.519.496,64	6.355.747,93	624.184,60	1.189.975,96	121.010,04	475.212,46	7	5.880.535,47
RESERVA DE CONTINGÊNCIA	136.100,00	360.000,00	496.100,00	0,00	450.000,00	0,00	450.000,00	91	46.100,00
RESERVA DE CONTINGÊNCIA	2.370,00	0,00	2.370,00	0,00	0,00	0,00	0,00	0	2.370,00
RESERVA DE CONTINGÊNCIA	188.000,00	0,00	188.000,00	0,00	0,00	0,00	0,00	0	188.000,00
RESERVA DE CONTINGÊNCIA	188.000,00	0,00	188.000,00	0,00	0,00	0,00	0,00	0	188.000,00
RESERVA DE CONTINGÊNCIA	188.000,00	0,00	188.000,00	0,00	0,00	0,00	0,00	0	188.000,00
RESERVA DE CONTINGÊNCIA	2.140.762,00	845.010,00	2.985.772,00	694.500,00	2.505.037,68	813.360,12	1.726.214,28	58	1.259.557,72
RESERVA DE CONTINGÊNCIA	2.140.762,00	845.010,00	2.985.772,00	694.500,00	2.505.037,68	813.360,12	1.726.214,28	58	1.259.557,72
RESERVA DE CONTINGÊNCIA	2.140.762,00	845.010,00	2.985.772,00	694.500,00	2.505.037,68	813.360,12	1.726.214,28	58	1.259.557,72
RESERVA DE CONTINGÊNCIA	10.665.384,65	0,00	10.665.384,65	0,00	0,00	0,00	0,00	0	10.665.384,65
RESERVA DE CONTINGÊNCIA	10.665.384,65	0,00	10.665.384,65	0,00	0,00	0,00	0,00	0	10.665.384,65
RESERVA DE CONTINGÊNCIA	10.665.384,65	0,00	10.665.384,65	0,00	0,00	0,00	0,00	0	10.665.384,65
RESERVA DE CONTINGÊNCIA	10.665.384,65	0,00	10.665.384,65	0,00	0,00	0,00	0,00	0	10.665.384,65
SUBTOTAL DAS DESPESAS (VIII)	312.362.713,00	0,00	312.362.713,00	40.471.434,38	234.919.629,83	56.311.852,33	188.910.218,98	60	123.452.494,02
AMORT. DÍVIDA - REFIN. (IX)	0,00	0,00	0,00	0,00	0,00	0,00	0,00	0	0,00
SUBTOTAL COM REFIN. (X)=(VIII+IX)	312.362.713,00	0,00	312.362.713,00	40.471.434,38	234.919.629,83	56.311.852,33	188.910.218,98	60	123.452.494,02


Secretaria de Finanças e Planejamento
Jaime Cavalcante de A. Filho
Secretário

Washington Luiz de Oliveira Gois
Prefeito de Caucaia

DESPESAS ORÇAMENTÁRIAS	DOTAÇÃO INICIAL (a)	+CRÉDITOS ADICION. -REDUÇÕES (b)	DOTAÇÃO ATUALIZADA (c=a+b)	DESPESAS					SALDO (c-g)
				EMPENHADA		LIQUIDADADA			
				NO BIMESTRE (d)	ATÉ O BIMESTRE (e)	NO BIMESTRE (f)	ATÉ O BIMESTRE (g)	% g/c	
SUPERÁVIT (XI)	0,00	—	0,00	—	—	381.912,40	24.059.632,80	—	—
TOTAL (XII)=(X+XI)	312.362.713,00	—	312.362.713,00	—	—	56.693.764,73	212.969.851,78	—	—

NOTAS: (*) - Contas analíticas

- O modelo divulgado pelo STN contém apenas a coluna 'Créditos Adicionais'. Entretanto, pelo fato da 'dotação atualizada' poder ser menor que a 'dotação inicial', teve-se de incluir nesta coluna as 'reduções'.


Meritus Cons. e Cont. Governamental Ltda.
CNPJ: 05.282.558/0001-75
CRC CE 000594/0-8

Antonio Everardo Lopes Matias
Sócio - Administrador


Secretaria de Finanças e Planejamento
Jaime Cavalcante de A. Filho
Secretário


Washington Luiz de Oliveira Gois
Prefeito de Caucaia

FUNÇÃO / SUBFUNÇÃO	DOTAÇÃO INICIAL	DOTAÇÃO ATUALIZADA (a)	DESPESAS				%		SALDO (a-e)
			EMPENHADA		LIQUIDADADA		tot. t	e/a	
			NO BIMESTRE (b)	ATÉ O BIMESTRE (c)	NO BIMESTRE (d)	ATÉ O BIMESTRE (e)			
01 LEGISLATIVA	8.000.400,00	8.000.400,00	839.317,39	6.852.002,65	3.761.923,89	4.841.813,04	3	61	3.258.586,96
01 031 AÇÃO LEGISLATIVA	8.000.400,00	8.000.400,00	839.317,39	6.852.002,65	3.761.923,89	4.841.813,04	3	61	3.258.586,96
04 ADMINISTRAÇÃO	37.374.698,04	43.919.941,82	6.326.786,65	38.207.974,74	8.700.843,32	30.945.920,77	16	70	12.974.021,05
04 121 PLANEJAMENTO E ORÇAMENTO	99.000,00	99.000,00	0,00	0,00	0,00	0,00	0	0	99.000,00
04 122 ADMINISTRAÇÃO GERAL	34.217.072,04	41.432.932,68	5.812.804,73	36.384.905,91	8.267.139,40	29.163.049,94	15	70	12.269.882,74
04 123 ADMINISTRAÇÃO FINANCEIRA	15.000,00	17.700,00	7.698,00	7.698,00	0,00	0,00	0	0	17.700,00
04 124 CONTROLE INTERNO	60.000,00	60.000,00	0,00	0,00	0,00	0,00	0	0	60.000,00
04 126 TECNOLOGIA DA INFORMAÇÃO	1.006.000,00	28.000,00	0,00	0,00	0,00	0,00	0	0	28.000,00
04 128 FORMAÇÃO DE RECURSOS HUMANOS	556.626,00	225.716,00	10.362,82	45.289,42	10.362,82	45.289,42	0	20	180.526,58
04 129 ADMINISTRAÇÃO DE RECEITAS	22.000,00	72.000,00	0,00	39.900,00	7.500,00	7.500,00	0	10	64.500,00
04 131 COMUNICAÇÃO SOCIAL	685.000,00	1.249.790,00	470.550,63	1.249.202,00	470.550,63	1.249.202,00	1	100	588,00
04 182 DEFESA CIVIL	137.000,00	92.620,00	17.460,47	47.199,41	17.460,47	47.199,41	0	52	44.420,59
04 695 TURISMO	657.000,00	643.183,14	7.830,00	433.780,00	7.830,00	433.780,00	0	67	209.403,14
06 SEGURANÇA PÚBLICA	1.636.200,00	1.727.755,00	422.700,65	1.700.600,45	356.509,14	1.424.629,59	1	82	313.135,41
06 181 POLICAMENTO	1.636.200,00	1.727.755,00	422.700,65	1.700.600,45	356.509,14	1.424.629,59	1	82	313.135,41
08 ASSISTÊNCIA SOCIAL	8.745.609,61	8.108.320,50	404.823,64	4.530.567,68	1.098.287,04	3.817.026,87	2	47	4.291.303,63
08 122 ADMINISTRAÇÃO GERAL	2.900.175,00	2.932.145,00	40.632,61	2.663.237,36	613.989,26	2.275.841,00	1	78	656.303,82
08 243 ASSISTÊNCIA À CRIANÇA E AO AD	1.455.428,45	765.448,45	72.229,55	430.922,28	82.289,97	367.949,32	0	48	397.499,13
08 244 ASSISTÊNCIA COMUNITÁRIA	4.825.200,48	2.582.316,39	291.957,90	1.137.457,94	342.976,34	1.005.466,39	1	48	1.496.850,00
08 301 ATENÇÃO BÁSICA	0,00	1.713.602,98	13,50	290.813,50	51.921,51	160.740,00	0	9	1.552.862,98
08 306 ALIMENTAÇÃO E NUTRIÇÃO	374.807,68	194.807,68	0,00	8.946,68	7.020,00	7.020,00	0	4	187.787,68
09 PREVIDÊNCIA SOCIAL	4.734.234,00	4.734.234,00	2.640.756,72	2.640.756,72	2.281.950,15	2.281.950,15	1	48	2.453.283,85
09 122 ADMINISTRAÇÃO GERAL	993.500,00	1.146.530,00	990.756,72	990.756,72	826.876,40	826.876,40	0	72	319.673,60
09 272 PREVIDÊNCIA DO REGIME ESTATUT	3.740.734,00	3.587.684,00	1.650.000,00	1.650.000,00	1.454.173,75	1.454.173,75	1	42	2.133.510,25
10 SAÚDE	75.562.004,57	67.640.892,57	9.746.390,92	56.949.733,18	11.900.540,42	42.750.300,58	23	63	24.890.582,99
10 122 ADMINISTRAÇÃO GERAL	5.213.700,00	5.530.230,00	266.956,44	4.493.376,97	991.631,31	3.737.376,38	2	68	1.792.853,62
10 301 ATENÇÃO BÁSICA	17.704.423,00	23.924.106,69	5.968.793,58	20.207.784,29	3.829.720,61	12.989.472,79	7	54	10.934.633,90
10 302 ASSISTÊNCIA HOSPITALAR E AMBU	33.821.870,77	33.357.243,88	2.828.021,47	29.460.205,42	6.505.406,80	23.998.596,70	13	72	9.358.647,18
10 303 SUPORTE PROFILÁTICO E TERAPÊU	1.648.920,00	1.648.920,00	235.359,68	809.282,62	110.202,23	545.457,14	0	33	1.103.462,86
10 304 VIGILÂNCIA SANITÁRIA	656.100,00	692.100,00	101.000,00	280.660,39	66.595,80	161.640,29	0	23	529.459,71
10 305 VIGILÂNCIA EPIDEMIOLÓGICA	1.431.000,00	2.411.291,00	346.267,74	1.698.423,50	486.991,66	1.325.765,28	1	55	1.085.525,72
10 306 ALIMENTAÇÃO E NUTRIÇÃO	86.000,00	86.000,00	0,00	0,00	0,00	0,00	0	0	86.000,00
11 TRABALHO	802.600,00	3.026.717,24	602.047,43	744.305,38	621.133,76	744.305,38	0	25	2.282.412,86
11 333 EMPREGABILIDADE	50.000,00	1.200,00	0,00	0,00	0,00	0,00	0	0	1.200,00
11 334 FOMENTO AO TRABALHO	752.600,00	3.025.517,24	602.047,43	744.305,38	621.133,76	744.305,38	0	25	2.281.212,86
12 EDUCAÇÃO	119.343.600,55	126.397.209,55	8.307.061,14	86.269.420,24	19.262.746,60	73.123.092,88	39	63	43.274.116,67
12 122 ADMINISTRAÇÃO GERAL	6.138.802,00	8.066.140,00	1.032.558,52	6.603.520,79	1.125.204,83	5.130.348,02	3	64	2.935.791,99
12 128 FORMAÇÃO DE RECURSOS HUMANOS	98.000,00	61.800,00	0,00	0,00	0,00	0,00	0	0	61.800,00
12 306 ALIMENTAÇÃO E NUTRIÇÃO	4.564.239,00	6.380.821,00	2.534.533,89	6.261.436,42	2.561.677,95	5.207.390,12	3	80	1.272.630,88
12 361 ENSINO FUNDAMENTAL	80.729.821,25	75.814.375,25	5.372.944,51	62.927.150,70	13.904.652,66	56.427.588,37	30	75	18.586.786,78
12 362 ENSINO MÉDIO	743.723,00	1.693.713,00	0,00	1.558.927,44	116.695,79	596.251,47	0	35	1.097.561,53
12 363 ENSINO PROFISSIONAL	100.000,00	100.000,00	0,00	0,00	0,00	0,00	0	0	100.000,00
12 364 ENSINO SUPERIOR	687.000,00	177.000,00	0,00	0,00	0,00	0,00	0	0	177.000,00
12 365 EDUCAÇÃO INFANTIL	17.269.473,03	16.574.508,03	68.948,00	6.779.982,91	1.162.741,77	4.589.850,33	2	28	11.984.657,70
12 366 EDUCAÇÃO DE JOVENS E ADULTOS	8.588.552,37	7.985.652,37	-781.923,78	1.814.402,98	294.573,60	1.077.364,58	1	13	6.908.287,79
12 367 EDUCAÇÃO ESPECIAL	444.000,00	344.000,00	0,00	324.000,00	57.200,00	254.400,00	0	57	149.600,00

Secretaria de Finanças e Planejamento
Jaime Cavalcanti de A. Filho
Secretário

Washington Luiz de Oliveira Reis
Prefeito de Caucaia

FUNÇÃO / SUBFUNÇÃO	DOTAÇÃO INICIAL	DOTAÇÃO ATUALIZADA (a)	DESPESAS				% e/ tot. e / % e/a		SALDO (a-e)
			EMPENHADA		LIQUIDADA		%	e/a	
			NO BIMESTRE (b)	ATÉ O BIMESTRE (c)	NO BIMESTRE (d)	ATÉ O BIMESTRE (e)			
13 CULTURA	975.000,00	1.071.000,00	0,00	540.080,00	0,00	540.080,00	0	50	530.920,00
13 392 DIFUSÃO CULTURAL	975.000,00	1.071.000,00	0,00	540.080,00	0,00	540.080,00	0	50	530.920,00
15 URBANISMO	26.423.277,36	24.152.669,16	7.365.443,33	20.104.194,03	4.347.255,93	14.795.252,42	8	61	9.357.416,74
15 451 INFRA ESTRUTURA URBANA	22.366.731,00	13.811.422,80	4.842.576,18	10.374.859,00	796.047,94	5.252.135,39	3	38	8.559.287,41
15 452 SERVIÇOS URBANOS	3.756.546,36	10.291.246,36	2.552.727,08	9.729.335,03	3.551.207,99	9.543.117,03	5	93	748.129,33
15 605 ABASTECIMENTO	300.000,00	50.000,00	-29.859,93	0,00	0,00	0,00	0	0	50.000,00
16 HABITAÇÃO	709.703,00	1.400.603,00	0,00	1.175.174,00	0,00	0,00	0	0	1.400.603,00
16 481 HABITAÇÃO RURAL	313.703,00	1.394.603,00	0,00	1.175.174,00	0,00	0,00	0	0	1.394.603,00
16 482 HABITAÇÃO URBANA	396.000,00	6.000,00	0,00	0,00	0,00	0,00	0	0	6.000,00
17 SANEAMENTO	4.700.000,00	4.000.000,00	1.319.495,45	3.949.798,21	987.468,32	3.617.771,08	2	90	382.228,92
17 511 SANEAMENTO BÁSICO RURAL	150.000,00	0,00	0,00	0,00	0,00	0,00	0	0	0,00
17 512 SANEAMENTO BÁSICO URBANO	4.550.000,00	4.000.000,00	1.319.495,45	3.949.798,21	987.468,32	3.617.771,08	2	90	382.228,92
18 GESTÃO AMBIENTAL	807.928,00	1.209.147,20	156.245,35	842.924,04	173.482,68	598.763,07	0	50	610.384,13
18 122 ADMINISTRAÇÃO GERAL	556.528,00	952.778,00	119.501,35	805.878,64	162.388,68	587.669,07	0	62	365.108,93
18 452 SERVIÇOS URBANOS	80.000,00	25.900,00	0,00	0,00	0,00	0,00	0	0	25.900,00
18 542 CONTROLE AMBIENTAL	43.000,00	163.069,20	36.744,00	37.045,40	11.094,00	11.094,00	0	7	151.975,20
18 544 RECURSOS HÍDRICOS	68.400,00	27.400,00	0,00	0,00	0,00	0,00	0	0	27.400,00
18 695 TURISMO	60.000,00	40.000,00	0,00	0,00	0,00	0,00	0	0	40.000,00
19 CIÊNCIA E TECNOLOGIA	620.000,00	488.200,00	6.000,00	13.581,16	2.871,98	7.667,80	0	2	480.532,20
19 573 DIFUSÃO DO CONHECIMENTO CIENT	620.000,00	488.200,00	6.000,00	13.581,16	2.871,98	7.667,80	0	2	480.532,20
20 AGRICULTURA	2.265.000,00	2.178.200,00	5.848,00	619.518,74	54.353,35	477.111,72	0	22	1.701.088,28
20 363 ENSINO PROFISSIONAL	50.000,00	20.000,00	0,00	0,00	0,00	0,00	0	0	20.000,00
20 511 SANEAMENTO BÁSICO RURAL	195.000,00	307.000,00	0,00	115.853,73	0,00	115.853,73	0	38	191.146,27
20 544 RECURSOS HÍDRICOS	475.000,00	288.990,00	0,00	122.202,66	12.784,00	73.735,64	0	26	215.254,36
20 601 PROMOÇÃO DA PRODUÇÃO VEGETAL	100.000,00	78.000,00	0,00	0,00	0,00	0,00	0	0	78.000,00
20 602 PROMOÇÃO DA PRODUÇÃO ANIMAL	815.000,00	799.800,00	5.848,00	167.656,35	41.569,35	73.716,35	0	9	726.083,65
20 604 DEFESA SANITÁRIA ANIMAL	30.000,00	30.000,00	0,00	0,00	0,00	0,00	0	0	30.000,00
20 605 ABASTECIMENTO	90.000,00	40.000,00	0,00	0,00	0,00	0,00	0	0	40.000,00
20 606 EXTENSÃO RURAL	210.000,00	553.310,00	0,00	213.806,00	0,00	213.806,00	0	39	339.504,00
20 607 IRRIGAÇÃO	220.000,00	31.100,00	0,00	0,00	0,00	0,00	0	0	31.100,00
20 661 PROMOÇÃO INDUSTRIAL	80.000,00	30.000,00	0,00	0,00	0,00	0,00	0	0	30.000,00
22 INDÚSTRIA	300.000,00	550.000,00	0,00	450.000,00	0,00	450.000,00	0	82	100.000,00
22 661 PROMOÇÃO INDUSTRIAL	300.000,00	550.000,00	0,00	450.000,00	0,00	450.000,00	0	82	100.000,00
23 COMÉRCIO E SERVIÇOS	789.000,00	225.750,00	0,00	3.500,00	0,00	3.500,00	0	2	222.250,00
23 334 FOMENTO AO TRABALHO	150.000,00	0,00	0,00	0,00	0,00	0,00	0	0	0,00
23 691 PROMOÇÃO COMERCIAL	72.000,00	72.000,00	0,00	0,00	0,00	0,00	0	0	72.000,00
23 695 TURISMO	567.000,00	153.750,00	0,00	3.500,00	0,00	3.500,00	0	2	150.250,00
24 COMUNICAÇÕES	329.500,00	329.500,00	0,00	0,00	0,00	0,00	0	0	329.500,00
24 131 COMUNICAÇÃO SOCIAL	329.500,00	329.500,00	0,00	0,00	0,00	0,00	0	0	329.500,00
25 ENERGIA	3.322.173,22	5.061.689,02	926.246,15	4.901.980,39	1.225.109,35	4.901.980,39	3	97	159.708,63
25 752 ENERGIA ELÉTRICA	3.322.173,22	5.061.689,02	926.246,15	4.901.980,39	1.225.109,35	4.901.980,39	3	97	159.708,63
26 TRANSPORTE	815.000,00	2.280.200,29	0,00	414.700,00	0,00	131.984,61	0	6	2.148.215,68
26 453 TRANSPORTES COLETIVOS URBANOS	225.000,00	58.600,00	0,00	0,00	0,00	0,00	0	0	58.600,00
26 782 TRANSPORTE RODOVIÁRIO	590.000,00	2.221.600,29	0,00	414.700,00	0,00	131.984,61	0	6	2.089.615,68
27 DESPORTO E LAZER	1.121.400,00	1.048.800,00	0,00	670.724,29	266.116,79	570.334,65	0	54	478.465,35
27 812 DESPORTO COMUNITÁRIO	1.095.000,00	1.022.400,00	0,00	670.724,29	266.116,79	570.334,65	0	56	452.065,35



Washington Luiz de Oliveira Gois
Prefeito de Caucaia

FUNÇÃO / SUBFUNÇÃO	DOTAÇÃO INICIAL	DOTAÇÃO ATUALIZADA (a)	DESPESAS				% e/		SALDO (a-e)
			EMPENHADA		LIQUIDADA		tot. e	%	
			NO BIMESTRE (b)	ATÉ O BIMESTRE (c)	NO BIMESTRE (d)	ATÉ O BIMESTRE (e)			
27 813 LAZER	26.400,00	26.400,00	0,00	0,00	0,00	0,00	0	0	26.400,00
28 ENCARGOS ESPECIAIS	2.320.000,00	4.138.100,00	1.402.263,57	4.138.093,93	1.112.241,58	2.889.645,98	2	70	1.248.454,02
28 843 SERVIÇO DA DÍVIDA INTERNA	1.200.000,00	1.892.000,00	700.000,00	1.892.000,00	692.527,44	1.253.572,13	1	66	638.427,87
28 846 OUTROS ENCARGOS ESPECIAIS	1.120.000,00	2.246.100,00	702.263,57	2.246.093,93	419.714,14	1.636.073,85	1	73	610.026,15
99 RESERVA DE CONTINGÊNCIA	10.665.384,65	10.665.384,65	0,00	0,00	0,00	0,00	0	0	10.665.384,65
99 999 RESERVA DE CONTINGÊNCIA	10.665.384,65	10.665.384,65	0,00	0,00	0,00	0,00	0	0	10.665.384,65
TOTAL	312.362.713,00	312.362.713,00	40.471.434,38	234.919.629,83	56.311.852,33	188.910.218,98	100	—	123.452.494,02

Antonio Everardo Lopes Matias
Meritus Cons. e Cont. Governamental Ltda.
CNPJ: 05.282.559/0001-75
CRC CE 000594/O-6

Antonio Everardo Lopes Matias
Sócio - Administrador

Jaime Cavalcante de A. Filho
Secretaria de Finanças e Planejamento
Jaime Cavalcante de A. Filho
Secretário

Washington Luiz de Oliveira Góis
Washington Luiz de Oliveira Góis
Prefeito de Caucaia

LRF, Art.53, inciso II, Anexo V

Valores em R\$

RECEITAS ORÇAMENTÁRIAS PREVIDENCIÁRIAS	PREVISÃO INICIAL	PREVISÃO ATUALIZADA	RECEITAS REALIZADAS		
			NO BIMESTRE	ATÉ O BIMESTRE	ATÉ O BIMESTRE DO ANO ANTERIOR
1000.00.00.00.00 RECEITAS CORRENTES					
1200.00.00.00.00 RECEITAS DE CONTRIBUIÇÕES					
1210.00.00.00.00 CONTRIBUIÇÕES SOCIAIS					
1210.01.00.00.00 CONTRIBUIÇÃO SOCIAL PARA O FINANCIAMENTO DA SEGURIDADE SOCIAL					
1210.01.02.00.00 RECEITA DE PARCELAMENTOS-CONTRIB. PARA O FINACIAMEN DA SEG.SOCIAL	200.000,00	200.000,00	1.021.190,84	1.021.190,84	
1210.29.00.00.00 CONTRIBUIÇÕES P/ REGIME PRÓPRIO DE PREVIDÊNCIA DO SERVID.PÚBLICO					
1210.29.07.00.00 CONTRIBUIÇÃO DE SERVIDOR ATIVO P/REGIME PRÓPRIO DE PREVIDÊNCIA	4.338.785,00	4.338.785,00	3.320.825,11	3.320.825,11	
1300.00.00.00.00 RECEITA PATRIMONIAL					
1320.00.00.00.00 RECEITAS DE VALORES MOBILIÁRIOS					
1325.00.00.00.00 REMUNERAÇÃO DE DEPÓSITOS BANCÁRIOS					
1325.01.00.00.00 REMUNERAÇÃO DE DEPÓSITOS DE RECURSOS VINCULADOS					
1325.01.04.00.00 REC. DE REM. DE DEP. BANC. DE REC. VINC. - RPPS	3.190.460,00	3.190.460,00	4.154.139,80	4.154.139,80	
1900.00.00.00.00 OUTRAS RECEITAS CORRENTES					
1910.00.00.00.00 MULTAS E JUROS DE MORA					
1912.00.00.00.00 MULTAS E JUROS DE MORA DAS CONTRIBUIÇÕES					
1912.29.00.00.00 MULT.E JUROS DE MORA DAS CONTRIB.P/ REGIM.PRÓP.PREV.DO SERVIDOR					
1912.29.02.00.00 MULT.E JUROS DE MORA DA CONTRIB.DO SERV.P/REGIM.PRÓPRIO DE PREVID	2.000,00	2.000,00	0,00	0,00	
7000.00.00.00.00 RECEITAS INTRA-ORÇAMENTÁRIAS					
7200.00.00.00.00 RECEITAS DE CONTRIBUIÇÕES					
7210.00.00.00.00 CONTRIBUIÇÕES SOCIAIS					
7210.29.00.00.00 CONTRIBUIÇÕES PREVIDENCIÁRIAS DO REGIME PRÓPRIO					
7210.29.01.00.00 CONTRIBUIÇÃO PATRONAL SERVID. ATIVO CIVIL	5.778.968,00	5.778.968,00	4.218.532,10	4.218.532,10	
TOTAL DA RECEITA PREVIDENCIÁRIA (I)	13.510.213,00	13.510.213,00	12.714.687,85	12.714.687,85	

DESPESAS ORÇAMENTÁRIAS PREVIDENCIÁRIAS	DOTAÇÃO INICIAL	DOTAÇÃO ATUALIZADA	DESPESAS LIQUIDADAS		
			NO BIMESTRE	ATÉ O BIMESTRE	ATÉ O BIMESTRE DO ANO ANTERIOR
3.0.00.00.00 DESPESAS CORRENTES					
3.1.00.00.00 PESSOAL E ENCARGOS SOCIAIS					
3.1.90.00.00 APLICAÇÕES DIRETAS					
3.1.90.09.00 SALÁRIO FAMÍLIA	1.000,00	1.050,00	115,14	115,14	
3.1.90.11.00 VENCIMENTOS E VANT. FIXAS PESSOAL CIVIL	500.000,00	492.000,00	475.852,75	475.852,75	

Secretaria de Finanças e Planejamento
Jaime Cavalcante de A. Filho
Secretário

Washington Luiz de Oliveira Góis
Prefeito de Caucaia

LRF, Art.53, inciso II, Anexo V

Valores em R\$


3.1.90.13.00	OBRIGAÇÕES PATRONAIS	80.000,00	80.000,00	79.497,42	79.497,42
3.1.90.92.00	DESPESAS DE EXERCÍCIOS ANTERIORES	1.000,00	13.500,00	12.239,92	12.239,92
3.1.90.94.00	INDENIZAÇÕES E RESTITUIÇÕES TRABALHISTAS	1.000,00	1.000,00	0,00	0,00
3.3.00.00.00	OUTRAS DESPESAS CORRENTES				
3.3.90.00.00	APLICAÇÕES DIRETAS				
3.3.90.01.00	APOSENTADORIAS E REFORMAS	2.700.000,00	2.407.500,00	885.627,47	885.627,47
3.3.90.03.00	PENSÕES	300.000,00	650.000,00	568.546,28	568.546,28
3.3.90.05.00	OUTROS BENEFÍCIOS PREVIDENCIÁRIOS	740.734,00	530.184,00	0,00	0,00
3.3.90.14.00	DIÁRIAS - CIVIL	1.000,00	2.500,00	2.400,00	2.400,00
3.3.90.30.00	MATERIAL DE CONSUMO	60.000,00	38.500,00	22.819,99	22.819,99
3.3.90.33.00	PASSAGENS E DESPESAS COM LOCOMOÇÃO	3.000,00	3.000,00	0,00	0,00
3.3.90.35.00	SERVIÇOS DE CONSULTORIA	130.000,00	32.500,00	0,00	0,00
3.3.90.36.00	OUTROS SERV. DE TERCEIROS PESSOA FÍSICA	20.000,00	20.000,00	0,00	0,00
3.3.90.39.00	OUTROS SERV. DE TERC. PESSOA JURÍDICA	50.000,00	370.000,00	225.487,90	225.487,90
3.3.90.92.00	DESPESAS DE EXERCÍCIOS ANTERIORES	2.000,00	19.500,00	3.299,28	3.299,28
4.0.00.00.00	DESPESAS DE CAPITAL				
4.4.00.00.00	INVESTIMENTOS				
4.4.90.00.00	APLICAÇÕES DIRETAS				
4.4.90.51.00	OBRA E INSTALAÇÕES	44.500,00	44.000,00	0,00	0,00
4.4.90.52.00	EQUIPAMENTOS E MATERIAL PERMANENTE	100.000,00	29.000,00	5.164,00	5.164,00
9.0.00.00.00	RESERVA DE CONTINGÊNCIA				
9.9.00.00.00	RESERVA DE CONTINGÊNCIA				
9.9.99.00.00	RESERVA DE CONTINGÊNCIA				
9.9.99.99.00	RESERVA DE CONTINGÊNCIA	8.775.979,00	8.775.979,00	0,00	0,00
TOTAL DA DESPESA PREVIDENCIÁRIA (II)		13.510.213,00	13.510.213,00	2.281.050,15	2.281.050,15
RESULTADO PREVIDENCIÁRIO (I - II)		0,00	0,00	10.433.637,70	10.433.637,70

SALDO E APLICAÇÕES FINANCEIRAS DO REGIME PRÓPRIO DE PREVIDÊNCIA SOCIAL	MÊS ANTERIOR	MÊS REFERÊNCIA	PERÍODO DE REFERÊNCIA	
			EXERCÍCIO ANTERIOR	EXERCÍCIO ATUAL
CAIXA	0,00	0,00		0,00
BANCOS	44.810.142,81	55.234.054,20		55.234.054,20

NOTAS: - As receitas poderão estar subestimadas pelo fato de alguns Fundos de Previdência receberem recursos de sua mantenedora (ex: Prefeitura) como receita 'extra-orçamentária', não constando portanto neste relatório.
- A transferência como 'extra-orçamentária' é realizada atendendo-se à portaria STN 339, de 29/08/2001.


Meritus Cons. e Cont. Governamental Ltda.
CNPJ: 05.282.559/0001-75
CRC CE 0005940-6
Antonio Everardo Lopes Matias
Sócio - Administrador


Secretaria de Finanças e Planejamento
Jaime Cavalcante de A. Filho
Secretário


Washington Luiz de Oliveira Gois
Prefeito de Caucaia


ESPECIFICAÇÃO	S A L D O S		
	EM DEZEMBRO ANO ANTERIOR (31/12/2009) (a)	NO BIMESTRE ANTERIOR (30/06/2010) (b)	NO BIMESTRE ATUAL (31/08/2010) (c)
DÍVIDA CONSOLIDADA - DC (I)			
PARCELAMENTO DO INSS	8.492.805,75	7.951.393,25	7.266.476,15
OPERAÇÕES DE CRÉDITO	4.510.257,38	4.508.296,05	4.506.938,79
IPMC PARCELAMENTO	7.256.205,36	6.886.725,03	6.759.639,27
TOTAL DA DÍVIDA CONSOLIDADA (I)	20.259.268,49	19.346.414,33	18.533.054,21
DEDUÇÕES (II)			
BANCOS - todas unidades gestoras	86.897.368,81	100.474.505,01	104.826.423,15
BANCOS - dedução dos saldos do Fundo de Previdência	-44.810.142,81	-44.810.142,81	-55.234.054,20
PAGAMENTOS ANTECIPADOS	721.216,57	753.934,84	964.421,02
RESPONSABILIDADES FINANCEIRAS	36.163,65	36.163,65	36.163,65
Subtotal do ativo financeiro (A)	42.844.606,22	56.454.460,69	50.592.953,62
RESTOS A PAGAR - DESPESAS PROCESSADAS	28.782.710,22	7.609.266,58	6.301.441,21
(-) Subtotal dos restos a pagar processados (B)	28.782.710,22	7.609.266,58	6.301.441,21
TOTAL DAS DEDUÇÕES (II = A - B) (*)	14.061.896,00	48.845.194,11	44.291.512,41
DÍVIDA CONSOLIDADA LÍQUIDA (III = I - II).....	6.197.372,49	-29.498.779,78	-25.758.458,20
RECEITA DE PRIVATIZAÇÕES (IV).....			
PASSIVOS RECONHECIDOS (V).....			
DÍVIDA FISCAL LÍQUIDA (III + IV - V).....	6.197.372,49	-29.498.779,78	-25.758.458,20

ESPECIFICAÇÃO	PERÍODO DE REFERÊNCIA	
	NO BIMESTRE (c-b)	Jan ATÉ BIM. ATUAL (c-a)
RESULTADO NOMINAL.....	3.740.321,58	-31.955.830,69

(*) - O valor do item 'II' somente será considerado se 'A - B' for um valor positivo.


Meritus Cons. e Cont. Governamental Ltda.
CNPJ 05.282.559/0001-75
CRC CE 000594/O-6
Antonio Everardo Lopes Matias
Sócio - Administrador


Secretaria de Finanças e Planejamento
Jaime Cavalcante de A. Filho
Secretário


Washington Luiz de Oliveira Gois
Prefeito de Caucaia

RECEITAS FISCAIS	PREVISÃO ATUALIZADA	RECEITAS REALIZADAS		
		NO BIMESTRE	ATÉ O BIMESTRE	ATÉ O BIM. ANO ANTERIOR
RECEITAS (I)				
1000.00.00.00.00 RECEITAS CORRENTES	304.178.299,00	57.271.766,79	210.903.543,76	181.432.878,66
1100.00.00.00.00 RECEITA TRIBUTÁRIA	19.155.276,00	4.317.854,41	16.985.715,61	10.945.150,30
1110.00.00.00.00 IMPOSTOS	18.264.373,00	4.006.831,45	16.077.297,51	10.390.770,11
1112.00.00.00.00 IMPOSTO SOBRE O PATRIMÔNIO E A RENDA	9.547.724,00	1.840.597,63	8.255.779,86	3.379.809,91
1112.02.00.00.00 IMPOSTO SOBRE A PROPRIEDADE PREDIAL TERRITORIAL URBANA *	4.218.494,00	90.283,03	3.011.764,19	2.070.671,79 **
1112.04.00.00.00 IMPOSTO RENDA PROV. DE QUALQUER NATUREZA	3.886.256,00	1.469.489,49	4.120.533,75	378.385,47
1112.04.31.00.00 IMPOSTO DE RENDA RETIDO NAS FONTES SOBRE RENDIMENTOS DO TRABALHO *	2.300.000,00	1.469.489,49	4.120.533,75	315.018,77 **
1112.04.34.00.00 IMPOSTO DE RENDA RETIDO NAS FONTES SOBRE OUTROS RENDIMENTOS *	1.586.256,00	0,00	0,00	63.366,70 **
1112.08.00.00.00 IMPOSTO SOBRE TRANSMISSÃO DE BENS IMÓVEIS - *	1.442.974,00	280.825,11	1.123.481,92	930.752,65 **
1113.00.00.00.00 IMPOSTO SOBRE PRODUÇÃO E A CIRCULAÇÃO	8.716.649,00	2.166.233,82	7.821.517,65	7.010.960,20
1113.05.00.00.00 IMPOSTO SOBRE SERVIÇOS DE QUALQUER NATUREZA *	8.716.649,00	2.166.233,82	7.821.517,65	7.010.960,20 **
1120.00.00.00.00 TAXAS	890.903,00	311.022,96	908.418,10	554.380,19
1121.00.00.00.00 TAXAS PELO EXERCÍCIO PODER DE POLÍCIA	790.903,00	303.798,73	819.655,22	508.171,87
1121.17.00.00.00 TAXA DE FISCALIZAÇÃO DE VIGILÂNCIA SANITÁRIA *	200.000,00	0,00	38.217,24	113.411,82 **
1121.21.00.00.00 TAXA DE CONTROLE E FISCALIZAÇÃO AMBIENTAL *	60.000,00	9.615,56	36.100,91	14.508,64 **
1121.25.00.00.00 TAXA DE LICENÇA PARA FUNCION. ESTABELEC. COMERC. INDUST. E PRES. SERVI *	260.000,00	120.518,34	412.886,78	195.934,78 **
1121.29.00.00.00 TAXA DE LICENÇA PARA EXECUÇÃO DE OBRAS *	200.000,00	150.233,78	197.669,73	152.102,43 **
1121.36.00.00.00 TAXA DE APREENSÃO, DEPÓSITO OU LIBERAÇÃO DE *	30.000,00	2.725,16	11.067,12	21.995,09 **
1121.99.00.00.00 OUTRAS TAXAS PELO EXERCÍCIO DO PODER DE POLÍCIA *	40.903,00	20.705,89	123.713,44	10.219,11 **
1122.00.00.00.00 TAXAS PELA PRESTAÇÃO DE SERVIÇOS	100.000,00	7.224,23	88.762,88	46.208,32
1122.28.00.00.00 TAXA DE CEMITÉRIOS *	30.000,00	1.800,00	5.600,00	17.359,72 **
1122.99.00.00.00 OUTRAS TAXAS PELA PRESTAÇÃO DE SERVIÇOS *	70.000,00	5.424,23	83.162,88	28.848,60 **
1200.00.00.00.00 RECEITAS DE CONTRIBUIÇÕES	14.103.867,00	6.450.029,68	12.222.542,13	9.110.370,95
1210.00.00.00.00 CONTRIBUIÇÕES SOCIAIS	4.538.785,00	4.342.015,95	4.342.015,95	2.555.780,46
1210.01.00.00.00 CONTRIBUIÇÃO SOCIAL PARA O FINANCIAMENTO DA SEGURIDADE SOCIAL	200.000,00	1.021.190,84	1.021.190,84	0,00
1210.01.02.00.00 RECEITA DE PARCELAMENTOS-CONTRIB. PARA O DA SEG. SOCIAL *	200.000,00	1.021.190,84	1.021.190,84	0,00
1210.29.00.00.00 CONTRIBUIÇÕES P/ REGIME PRÓPRIO DE PREVIDÊNCIA SERVID. PÚBLICO	4.338.785,00	3.320.825,11	3.320.825,11	2.555.780,46
1210.29.07.00.00 CONTRIBUIÇÃO DE SERVIDOR ATIVO P/REGIME PRÓPRIO PREVIDÊNCIA *	4.338.785,00	3.320.825,11	3.320.825,11	2.555.780,46 **
1220.00.00.00.00 CONTRIBUIÇÕES ECONÔMICAS	9.565.082,00	2.108.013,73	7.880.526,18	6.554.590,49
1220.29.00.00.00 CONTRIBUIÇÃO PARA O CUSTEIO DO SERVIÇO DE ILUMINAÇÃO PÚBLICA *	9.565.082,00	2.108.013,73	7.880.526,18	6.554.590,49 **
1300.00.00.00.00 RECEITA PATRIMONIAL	6.163.453,00	4.938.743,37	7.591.447,49	5.750.636,98
1310.00.00.00.00 RECEITAS IMOBILIÁRIAS	13.079,00	0,00	0,00	63,30
1311.00.00.00.00 ALUGUEIS *	10.079,00	0,00	0,00	0,00
1319.00.00.00.00 OUTRAS RECEITAS IMOBILIÁRIAS *	3.000,00	0,00	0,00	63,30 **

Secretaria de Finanças e Planejamento
Jaime Cavalcante de A. Filho
Secretário

Washington Luiz de Oliveira Gois
Prefeito de Caucaia

4º bimestre de 2010 (Julho a Agosto)

LRF, Art.53, inciso III - Anexo VII

Valores em R\$

1320.00.00.00.00	RECEITAS DE VALORES MOBILIÁRIOS	6.149.284,00	4.938.743,37	7.591.447,49	5.750.573,68
1325.00.00.00.00	REMUNERAÇÃO DE DEPÓSITOS BANCÁRIOS	6.149.284,00	4.938.743,37	7.591.447,49	5.750.573,68
1325.01.00.00.00	REMUNERAÇÃO DE DEPÓSITOS DE RECURSOS VINCULADOS	5.649.284,00	4.643.192,01	4.873.028,21	3.154.189,81
1325.01.01.00.00	REC. DE REM. DE DEP. BANC. DE REC. VINC. - ROYALTIES *	1.000,00	0,00	0,00	0,00
1325.01.02.00.00	REC. DE REM. DE DEP. BANC. DE REC. VINC. - *	2.177.824,00	9.676,94	106.783,66	447.785,86 **
1325.01.03.00.00	REC. DE REM. DE DEP. BANC. DE REC. VINC. - SAÚDE *	20.000,00	0,00	0,00	10.609,56 **
1325.01.04.00.00	REC. DE REM. DE DEP. BANC. DE REC. VINC. - RPPS *	3.190.460,00	4.154.139,80	4.154.139,80	2.436.506,27 **
1325.01.05.00.00	REC. DE REM. DE DEP. BANC. DE REC. VINC. - MDE *	210.000,00	479.375,27	612.104,75	227.945,93 **
1325.01.99.00.00	REM. DE OUTROS DEP. BANC. DE RECUR. VINCULADO *	50.000,00	0,00	0,00	31.342,19 **
1325.02.00.00.00	REMUNERAÇÃO DE DEP. BANC. DE RECUR. NÃO *	500.000,00	295.551,36	2.718.419,28	2.596.383,87 **
1390.00.00.00.00	OUTRAS RECEITAS PATRIMONIAIS *	1.090,00	0,00	0,00	0,00
1600.00.00.00.00	RECEITA DE SERVIÇOS	1.301.500,00	3.760,00	25.002,32	1.230.948,44
1600.04.00.00.00	SERVIÇOS DE COMUNICAÇÃO	1.000,00	0,00	0,00	0,00
1600.04.03.00.00	OUTROS SERVIÇOS DE COMUNICAÇÃO *	1.000,00	0,00	0,00	0,00
1600.05.00.00.00	SERVIÇOS DE SAÚDE	1.300.000,00	0,00	6.457,86	1.230.948,44
1600.05.99.00.00	OUTROS SERVIÇOS DE SAÚDE *	1.300.000,00	0,00	6.457,86	1.230.948,44 **
1600.13.00.00.00	SERVIÇOS ADMINISTRATIVOS	0,00	3.760,00	5.890,69	0,00
1600.13.02.00.00	SERVIÇOS DE VENDA DE EDITAIS *	0,00	3.760,00	5.890,69	0,00
1600.99.00.00.00	OUTROS SERVIÇOS *	500,00	0,00	12.653,77	0,00
1700.00.00.00.00	TRANSFERÊNCIAS CORRENTES	253.796.773,00	40.549.418,04	165.921.214,93	149.414.530,31
1720.00.00.00.00	TRANSFERÊNCIAS INTERGOVERNAMENTAIS	253.066.634,00	39.880.727,48	163.227.022,18	149.384.530,31
1721.00.00.00.00	TRANSFERÊNCIAS DA UNIÃO	114.748.593,00	17.777.078,93	71.311.791,64	64.838.114,80
1721.01.00.00.00	PARTICIPAÇÃO NA RECEITA DA UNIÃO	64.495.166,00	8.657.210,52	37.832.598,94	37.507.564,04
1721.01.02.00.00	COTA-PARTE DO FUNDO DE PARTICIPAÇÃO DOS *	64.275.404,00	8.607.756,39	37.662.779,67	37.377.854,27 **
1721.01.05.00.00	COTA-PARTE DO IMPOSTO SOBRE A PROPRIEDADE TERRITORIAL RURAL *	24.171,00	3.194,01	7.829,20	6.476,85 **
1721.01.12.00.00	COTA-PARTE DO IMPOSTO SOBRE PRODUTOS INDUSTRIALIZADOS-ESTA.EXPORT *	195.591,00	46.260,12	161.990,07	123.232,92 **
1721.22.00.00.00	TRANSF. DA COMPENSAÇÃO FINANC. PELA EXPLORAÇÃO REC. NATURAIS	1.239.500,00	202.338,91	761.691,90	544.422,57
1721.22.20.00.00	COTA-PARTE DA COMPENSAÇÃO FINANCEIRA DE MINERAIS *	65.000,00	19.423,43	73.174,50	44.663,08 **
1721.22.30.00.00	COTA-PARTE ROYALTIES-COMPEN.FINANC.PELA PRODUC.PETRO-LEI 7.990/89 *	300.000,00	40.762,21	130.938,18	101.636,15 **
1721.22.50.00.00	COTA-PARTE ROYALTIES PELA PARTICIPAÇÃO Nº 9.478/97 *	74.500,00	19.196,38	75.635,50	47.535,38 **
1721.22.70.00.00	COTA-PARTE DO FUNDO ESPECIAL DO PETRÓLEO - FEP *	800.000,00	122.956,89	481.943,72	350.587,96 **
1721.33.00.00.00	TRANSF. RECURSOS DO SUS - REPASSE FUNDO A FUNDO	35.587.880,00	6.138.381,85	23.610.050,51	20.482.079,49
1721.33.10.00.00	GESTÃO DO SUS	420.000,00	100.000,00	100.000,00	0,00
1721.33.10.01.00	QUALIFICAÇÃO DA GESTÃO DO SUS *	30.000,00	100.000,00	100.000,00	0,00
1721.33.10.02.00	IMPLANTAÇÃO DE AÇÕES E SERVIÇOS DE SAÚDE *	90.000,00	0,00	0,00	0,00
1721.33.10.99.00	OUTROS PROGRAMAS FINANC. POR TRANSFERÊNCIA DO *	300.000,00	0,00	0,00	0,00
1721.33.11.00.00	ATENÇÃO BÁSICA	17.047.298,00	2.538.062,00	9.590.997,00	10.057.790,00
1721.33.11.10.00	PISO DE ATENÇÃO BÁSICA FIXO (PAB FIXO) *	6.226.478,00	981.864,00	3.927.456,00	3.290.516,00 **
1721.33.11.30.00	PISO DE ATENÇÃO BÁSICA VARIÁVEL (PAB VARIÁVEL)	10.820.820,00	1.556.198,00	5.663.541,00	6.767.274,00
1721.33.11.30.01	PAB VARIÁVEL - AGENTES COMUNITÁRIOS DE SAÚDE *	2.000.000,00	324.198,00	1.296.141,00	1.217.776,00 **
1721.33.11.30.02	PAB VARIÁVEL - SAÚDE DA FAMÍLIA *	4.700.000,00	1.046.400,00	2.950.400,00	3.017.600,00 **
1721.33.11.30.03	PAB VARIÁVEL - INCENTIVO ADICIONAL PSF *	120.000,00	0,00	0,00	10.000,00 **

Jaime Cavalcante de A. Filho
Secretaria de Finanças e Planejamento
Jaime Cavalcante de A. Filho
Secretário


Washington Luiz de Oliveira Gois
Washington Luiz de Oliveira Gois
Prefeito de Caucaia


4º bimestre de 2010 (Julho a Agosto)

LRF, Art.53, inciso III - Anexo VII

Valores em R\$

1721.33.11.30.04	PAB VARIÁVEL - SAUDE BUCAL *	810.700,00	69.000,00	497.000,00	551.000,00 **
1721.33.11.30.05	PAB VARIÁVEL - INCENTIVO ADICIONAL SAÚDE BUCAL *	30.000,00	0,00	0,00	14.000,00 **
1721.33.11.30.06	PAB VARIÁVEL - INCENTIVO DE ATENÇÃO BÁSICA DOS POVOS INDÍGENAS*	2.560.120,00	76.600,00	306.400,00	1.531.698,00 **
1721.33.11.30.99	OUTROS PROGRAMAS FINANC. POR TRANSF. FUNDO A *	600.000,00	40.000,00	613.600,00	425.200,00 **
1721.33.12.00.00	ATENÇÃO DE MAC AMBULATORIAL E HOSPITALAR	500.000,00	17.600,00	17.600,00	0,00
1721.33.12.01.00	PROGRAMA DE ASSISTÊNCIA FARMACÊUTICA BÁSICA *	500.000,00	0,00	0,00	0,00
1721.33.12.13.00	CEO - CENTRO ESPEC. ODONTOLÓGICA *	0,00	17.600,00	17.600,00	0,00
1721.33.13.00.00	VIGILÂNCIA EM SAÚDE	2.754.582,00	746.715,48	1.782.815,69	1.246.951,35
1721.33.13.10.00	VIGILÂNCIA EPIDEMIOLÓGICA E AMBIENTAL EM SAÚDE	1.618.000,00	620.102,99	1.460.734,14	1.047.148,93
1721.33.13.10.01	CAMPANHA NACIONAL DE VACINAÇÃO *	50.000,00	92.314,34	107.838,14	20.458,95 **
1721.33.13.10.02	INCENTIVO NO ÂMBITO DO PROGRAMA NACIONAL DE AIDS OUTRAS DST*	140.000,00	37.961,35	113.884,04	75.922,70 **
1721.33.13.10.03	TETO FINANCEIRO DE VIGILÂNCIA EM SAÚDE - TFVS (ADICIONAL)*	78.000,00	0,00	38.769,36	51.692,48 **
1721.33.13.10.04	TETO FINANCEIRO DE VIGILÂNCIA EM SAÚDE - TFVS (EX-TFECF)*	1.350.000,00	0,00	710.415,30	899.074,80 **
1721.33.13.10.05	PISO FIXO DE VIGILANCIA E PROMOCAO DA SAUDE - *	0,00	489.827,30	489.827,30	0,00
1721.33.13.20.00	VIGILÂNCIA SANITÁRIA	323.920,00	126.612,49	142.081,55	199.802,42
1721.33.13.20.01	AÇÕES ESTRUTURANTE DE VIGILÂNCIA SANITÁRIA *	117.500,00	80.916,08	90.802,11	78.397,30 **
1721.33.13.20.02	PISO ESTRATÉGICO - GERENCIAMENTO DE RISCO DE VIGILÂNCIA SANITÁRIA*	26.420,00	23.442,25	25.768,14	17.737,30 **
1721.33.13.20.03	PISO ESTRATÉGICO - GERENCIAMENTO DE RISCO DE VS-PRODUTOS/SERVIÇOS*	180.000,00	22.254,16	25.511,30	103.667,82 **
1721.33.13.99.00	OUTROS PROGRAMAS FINANC. POR TRANSF. FUNDO A *	812.662,00	0,00	180.000,00	0,00
1721.33.14.00.00	ASSISTÊNCIA FARMACÊUTICA	14.541.000,00	2.696.004,37	11.958.637,82	8.997.338,14
1721.33.14.10.00	COMPONENTE BÁSICO DA ASSISTÊNCIA FARMACÊUTICA	6.081.000,00	614.998,38	2.895.457,41	3.644.877,32
1721.33.14.10.01	FAEC - ATEND./ACOMP. REAB. FÍSICA, MENTAL, MULT. DEFIC.*	1.000,00	0,00	0,00	0,00
1721.33.14.10.02	FAEC - ATENDIMENTO/ACOMPANHAMENTO PSICOSSOCIAL *	50.000,00	0,00	0,00	22.826,60 **
1721.33.14.10.03	FAEC - COLETA DE MATERIAL *	3.000,00	0,00	0,00	1.275,50 **
1721.33.14.10.04	FAEC - COLETA/EXAME ANATOMO - PATOLÓGICOM COLO UTERINO*	20.000,00	0,00	0,00	8.965,81 **
1721.33.14.10.05	FAEC - DIAGNÓSTICO EM LABORATÓRIO CLÍNICO *	10.000,00	0,00	0,00	1.394,40 **
1721.33.14.10.06	FAEC - INCENTIVO AO PRÉ-NATAL E NASCIMENTO *	130.000,00	0,00	0,00	75.829,18 **
1721.33.14.10.07	FAEC - NEFROLOGIA *	4.560.000,00	574.482,58	2.566.438,00	2.933.078,46 **
1721.33.14.10.08	FAEC - AIH - ASSISTÊNCIA PRÉ-NATAL *	1.000,00	0,00	0,00	0,00
1721.33.14.10.09	FAEC - SIA-ACOMPANHAMENTO DE SAÚDE MENTAL *	80.000,00	0,00	0,00	0,00
1721.33.14.10.10	FAEC - SIA HUMANIZAÇÃO DO PARTO (ASSISTÊNCIA PRÉ-NATAL)*	6.000,00	0,00	0,00	0,00
1721.33.14.10.11	FAEC - SIA-PROGRAMA DE COMBATE AO CÂNCER DE UTERINO*	10.000,00	0,00	0,00	0,00
1721.33.14.10.12	FAEC SIA-TERAPIA E PSICOTERAPIA *	1.000,00	0,00	0,00	0,00
1721.33.14.10.13	FAEC - SIA-TERAPIA RENAL SUBSTITUTIVA *	200.000,00	0,00	0,00	0,00
1721.33.14.10.14	FAEC SIA-TRIAGEM NEO-NATAL *	1.000,00	0,00	0,00	0,00
1721.33.14.10.15	FAEC SIA-TUBERCULOSE *	3.000,00	0,00	0,00	0,00
1721.33.14.10.16	FAEC - MUTIRÃO DE CIRURGIAS ELETIVAS DE MÁDIA COMPLEXIDADE*	315.000,00	0,00	92.223,61	200.526,19 **
1721.33.14.10.17	FAEC - PROJETO OLHAR BRASIL *	0,00	285,80	285,80	0,00
1721.33.14.10.18	FAEC - MAMOGRAFIA PARA RASTREAMENTO *	0,00	19.755,00	19.755,00	0,00


Secretaria de Finanças e Planejamento
Jaime Cavalcante de A. Filho
Secretário


Washington Luiz de Oliveira Góis
Prefeito de Caucaia

4º bimestre de 2010 (Julho a Agosto)

LRF, Art.53, inciso III - Anexo VII

Valores em R\$

1721.33.14.10.99	OUTROS PROGRAMAS FINANC. POR TRANSF. FUNDO A	*	690.000,00	20.475,00	216.755,00	400.981,18	**
1721.33.14.20.00	COMPONENTE ESTRATÉGICO DA ASSISTÊNCIA						
1721.33.14.20.01	INCENT. ASSIT. AMBULAT., HOSP E APOIO DIAG. A		8.460.000,00	2.081.005,99	9.063.180,41	5.352.460,82	
	INDÍGENA-IAPI*		73.000,00	12.134,00	42.469,00	48.536,00	**
1721.33.14.20.02	TETO MUNICIPAL DA MÉDIA E ALTA COMPLEXIDADE						
	HOSPITALAR*		7.887.000,00	2.068.871,99	9.003.111,41	5.303.924,82	**
1721.33.14.20.99	OUTROS PROGRAMAS FINANC. POR TRANSF. FUNDO A	*	500.000,00	0,00	17.600,00	0,00	
1721.33.15.00.00	GESTÃO DO SUS		325.000,00	40.000,00	160.000,00	180.000,00	
1721.33.15.01.00	PROGRAMA FARMÁCIA POPULAR DO BRASIL	*	275.000,00	40.000,00	160.000,00	180.000,00	**
1721.33.15.99.00	OUTROS PROGRAMAS DE FINANC. POR TRANSF. FUNDO A	*	50.000,00	0,00	0,00	0,00	
1721.34.00.00.00	TRANSFERÊNCIAS DE RECURSOS FUNDO NACION. DO						
	DESEN.ASSIS.SOC.- FNAS		2.933.852,00	623.285,45	2.256.200,83	1.151.491,10	
1721.34.01.00.00	TRANSF.UNIAO-LOAS-PROGR.AÇÃO CONTINUADA	*	215.000,00	38.000,00	171.000,00	134.000,00	**
1721.34.02.00.00	TRANS.UNIÃO-PROG.ERRAD.TRABAL.INFAN-PETI	*	50.000,00	6.000,00	30.000,00	0,00	
1721.34.04.00.00	CENTRO DE REFERÊNCIA ESPECIALIZADO DE						
	SOCIAL-CREAS	*	90.000,00	47.800,00	119.876,00	16.544,00	**
1721.34.05.00.00	CENTRO DE REFERÊNCIA DE ASSISTÊNCIA SOCIAL -	*	158.852,00	18.000,00	84.000,00	77.065,60	**
1721.34.06.00.00	PROJETO PROJovem ADOLESCENTE	*	1.200.000,00	267.581,25	654.506,25	260.043,75	**
1721.34.07.00.00	PISO BÁSICO DE TRANSIÇÃO	*	580.000,00	74.391,90	171.044,40	368.374,50	**
1721.34.08.00.00	PT MC-ATENÇÃO AS PESSOAS PORTADORAS DE	*	60.000,00	9.732,80	43.797,60	0,00	
1721.34.09.00.00	PROGRAMA BOLSA FAMÍLIA	*	560.000,00	161.779,50	681.115,16	295.463,25	**
1721.34.99.00.00	OUTRAS TRANSFERÊNCIAS	*	20.000,00	0,00	300.861,42	0,00	
1721.35.00.00.00	TRANSFERÊNCIA DE RECURSOS DO FUNDO NAC. DE						
	EDUCAÇÃO.-FNDE		10.167.679,00	2.107.251,66	6.673.010,90	4.963.397,62	
1721.35.01.00.00	TRANSFERÊNCIAS DO SALÁRIO-EDUCAÇÃO	*	2.960.000,00	560.133,26	2.292.884,71	1.979.330,65	**
1721.35.02.00.00	TRANSFERÊNCIAS DIRETAS DO FNDE - PROG. DINHEIRO						
	DIRETO NA ESCOLA	*	150.000,00	0,00	0,00	0,00	
1721.35.03.00.00	TRANSFERÊNCIAS DIRETA DO FNDE-PROG. NACIONAL						
	ALIMENTAÇÃO ESCOLAR		2.796.800,00	1.313.368,40	2.955.718,40	1.950.071,20	
1721.35.03.10.00	PROGRAMA NACIONAL DE ALIMENTAÇÃO ESCOLAR - PNAE						
	CRECHE	*	2.194.800,00	299.640,00	1.552.932,00	1.300.191,20	**
1721.35.03.20.00	PROGRAMA NACIONAL DE ALIMENTAÇÃO ESCOLAR -						
	FUNDAMENTAL	*	500.000,00	837.688,40	1.150.300,40	529.056,00	**
1721.35.03.30.00	PROGRAMA NACIONAL DE ALIMENTAÇÃO ESCOLAR -	*	32.000,00	20.928,00	52.320,00	42.451,20	**
1721.35.03.40.00	PROGRAMA NACIONAL DE ALIMENTAÇÃO ESCOLAR -						
	PRÉ-ESCOLAR	*	70.000,00	90.108,00	135.162,00	78.372,80	**
1721.35.03.50.00	PROGRAMA NACIONAL DE ALIMENTAÇÃO ESCOLAR - EJA	*	0,00	65.004,00	65.004,00	0,00	
1721.35.04.00.00	TRAN.DIR.FNDE REF.AO PROGR.NACIONAL DE APOIO						
	TRANSP.ESCOLAR-PNATE	*	330.000,00	120.069,88	390.174,70	238.943,40	**
1721.35.05.00.00	PROGRAMA PROJovem URBANO	*	1.500.000,00	0,00	871.432,44	0,00	
1721.35.06.00.00	PROGRAMA BRASIL ALFABETIZADO	*	500.000,00	112.245,00	160.245,00	0,00	
1721.35.07.00.00	PLANO DE AÇÕES ARTICULADAS - PAR	*	567.779,00	0,00	0,00	0,00	
1721.35.99.00.00	OUTRAS TRANSF. DIR. FUND. NACIO.						
	EDUCAÇÃO-FNDE	*	1.363.100,00	1.435,12	2.555,65	795.052,37	**
1721.36.00.00.00	TRANSFERÊNCIA FINANCEIRA DO ICMS -						
	DESONERAÇÃO						
	LC. Nº 87/96	*	321.351,00	48.610,54	178.238,56	189.159,98	**
1721.99.00.00.00	OUTRAS TRANSFERÊNCIAS DA UNIÃO		3.165,00	0,00	0,00	0,00	

Jaime Cavalcante de A. Filho
Secretaria de Finanças e Planejamento
Jaime Cavalcante de A. Filho
Secretário

Washington Luiz de Oliveira Góis
Washington Luiz de Oliveira Góis
Prefeito de Caucaia

4º bimestre de 2010 (Julho a Agosto)

LRF, Art.53, inciso III - Anexo VII

Valores em R\$

1721.99.99.00.00	DEMAIS TRANSFERÊNCIAS DA UNIÃO	*	3.165,00	0,00	0,00	0,00
1722.00.00.00.00	TRANSFERÊNCIAS DOS ESTADOS		50.495.865,00	8.799.856,78	31.539.812,17	25.923.480,04
1722.01.00.00.00	PARTICIPAÇÃO NA RECEITA DOS ESTADOS		50.398.637,00	8.799.856,78	31.539.812,17	25.923.480,04
1722.01.01.00.00	COTA-PARTE DO ICMS	*	48.095.923,00	8.031.907,15	28.425.025,36	23.620.538,59 **
1722.01.02.00.00	COTA-PARTE DO IPVA	*	1.845.664,00	663.681,56	2.767.462,16	2.154.086,07 **
1722.01.13.00.00	COTA-PARTE DA CONTRIBUIÇÃO DE INTERVENÇÃO NO DOMÍNIO ECONÔMICO	*	457.050,00	104.268,07	347.324,65	148.855,38 **
1722.33.00.00.00	TRANSFERÊNCIA DE RECURSOS DO ESTADO P/ PROG.SAÚDE-REP.FUNDO/FUNDO	*	97.228,00	0,00	0,00	0,00
1724.00.00.00.00	TRANSFERÊNCIAS MULTIGOVERNAMENTAIS		87.822.176,00	13.303.791,77	60.375.418,37	58.622.935,47
1724.01.00.00.00	TRANSF.RECUR.DO FUNDO DE MAN.DESENV. DA BÁSICA - FUNDEB	*	24.499.159,00	7.939.668,98	43.245.076,52	57.573.799,37 **
1724.02.00.00.00	TRANSFERÊNCIA DE RECURSOS DA COMPLEMENTAÇÃO DA UNIÃO AO FUNDEB	*	63.323.017,00	5.364.122,79	17.130.341,85	1.049.136,10 **
1730.00.00.00.00	TRANSFERÊNCIAS DE INSTITUIÇÕES PRIVADAS		0,00	0,00	40.000,00	0,00
1730.02.00.00.00	TRANSF DE INSTITUIÇÕES PRIVADAS PARA O FMDCA(DOACOES)	*	0,00	0,00	40.000,00	0,00
1760.00.00.00.00	TRANSFERÊNCIAS DE CONVÊNIO		730.139,00	668.690,56	2.654.192,75	30.000,00
1761.00.00.00.00	TRANSFERÊNCIAS DE CONVÊNIO COM A UNIÃO E DE ENTIDADES		29.776,00	0,00	1.462.306,40	0,00
1761.03.00.00.00	TRANSF.DE CONVÊNIO UNIÃO DESTINADA A PROGRAMA ASSISTÊNCIA SOCIAL	*	29.776,00	0,00	0,00	0,00
1761.99.00.00.00	OUTRAS TRANSFERÊNCIAS DE CONVÊNIO DA UNIÃO	*	0,00	0,00	1.462.306,40	0,00
1762.00.00.00.00	TRANSFERÊNCIAS DE SUAS ENTIDADES		668.713,00	668.690,56	1.191.886,35	0,00
1762.01.00.00.00	TRANSFERÊN.DE CONVÊNIO ESTADOS P/O SISTEMA DE SAÚDE - SUS	*	0,00	510.000,00	750.000,00	0,00
1762.02.00.00.00	TRANSF.DE CONVÊNIO DOS ESTADOS DESTINADAS A PROGRAMAS DE EDUCAÇÃO	*	668.713,00	158.690,56	441.886,35	0,00
1764.00.00.00.00	TRANSFERÊNCIAS DE CONVÊNIO DE INSTITUIÇÕES PRIVADAS	*	31.650,00	0,00	0,00	30.000,00 **
1900.00.00.00.00	OUTRAS RECEITAS CORRENTES		9.657.430,00	1.011.961,29	8.157.621,28	4.981.241,68
1910.00.00.00.00	MULTAS E JUROS DE MORA		1.888.100,00	275.371,04	1.112.493,38	1.252.583,22
1911.00.00.00.00	MULTAS E JUROS DE MORA DOS TRIBUTOS		124.000,00	0,00	79.592,98	80.968,32
1911.38.00.00.00	MULTAS E JUROS DE MORA DO IPTU	*	5.000,00	0,00	335,72	5.387,49 **
1911.39.00.00.00	MULTAS E JUROS DE MORA DO ITBI	*	0,00	0,00	72.020,00	0,00
1911.40.00.00.00	MULTAS E JUROS DE MORA DO ISS	*	117.000,00	0,00	7.183,41	74.535,08 **
1911.99.00.00.00	MULTAS E JUROS DE MORA DE OUTROS TRIBUTOS		2.000,00	0,00	53,85	1.045,75
1911.99.01.00.00	MULTAS E JUROS DE MORA DE OUTROS TRIBUTOS	*	2.000,00	0,00	53,85	1.045,75 **
1912.00.00.00.00	MULTAS E JUROS DE MORA DAS CONTRIBUIÇÕES		2.000,00	0,00	0,00	1.079,11
1912.29.00.00.00	MULT.E JUROS DE MORA DAS CONTRIB.P/ REGIM.PRÓP.PREV.DO SERVIDOR		2.000,00	0,00	0,00	1.079,11
1912.29.02.00.00	MULT.E JUROS DE MORA DA CONTRIB.DO SERV.P/REGIM.PRÓPRIO DE PREVID	*	2.000,00	0,00	0,00	1.079,11 **
1913.00.00.00.00	MULTAS E JUROS DE MORA DA DÍVIDA ATIVA DOS		297.100,00	1.239,50	45.327,54	183.860,64
1913.11.00.00.00	MULTAS E JUROS DE MORA DA DÍVIDA ATIVA DO IPTU	*	269.100,00	0,00	36.606,48	173.930,15 **
1913.13.00.00.00	MULTAS E JUROS DE MORA DÍVIDA ATIVA DO ISS	*	20.000,00	0,00	129,00	4.760,18 **
1913.99.00.00.00	MULTAS E JUROS DE MORA DA DÍVIDA ATIVA DE TRIBUTOS	*	8.000,00	1.239,50	8.592,06	5.170,31 **
1919.00.00.00.00	MULTAS DE OUTRAS ORIGENS		1.465.000,00	274.131,54	987.572,86	986.675,15
1919.15.00.00.00	MULTAS PREVISTAS NA LEGISLAÇÃO DO TRÂNSITO	*	1.300.000,00	249.927,47	910.630,89	901.450,78 **
1919.35.00.00.00	MULTAS POR DANOS AO MEIO AMBIENTE	*	10.000,00	0,00	0,00	4.713,67 **
1919.48.00.00.00	MULTAS APLICADAS PELOS TRIBUNAIS DE CONTAS	*	85.000,00	13.675,58	38.458,89	40.400,71 **

Jaime Cavalcante de A. Filho
Secretaria de Finanças e Planejamento
Jaime Cavalcante de A. Filho
Secretário

Washington Luiz de Oliveira Gois
Washington Luiz de Oliveira Gois
Prefeito de Caucaia

4º bimestre de 2010 (Julho a Agosto)

LRF, Art.53, inciso III - Anexo VII

Valores em R\$

1919.99.00.00.00	OUTRAS MULTAS	*	70.000,00	10.528,49	38.483,08	40.109,99	**
1920.00.00.00.00	INDENIZAÇÕES E RESTITUIÇÕES		821.000,00	53.779,06	232.810,92	16.918,34	
1921.00.00.00.00	INDENIZAÇÕES		1.000,00	0,00	17.838,27	0,00	
1921.99.00.00.00	OUTRAS INDENIZAÇÕES	*	1.000,00	0,00	17.838,27	0,00	
1922.00.00.00.00	RESTITUIÇÕES		820.000,00	53.779,06	214.972,65	16.918,34	
1922.99.00.00.00	OUTRAS RESTITUIÇÕES	*	820.000,00	53.779,06	214.972,65	16.918,34	**
1930.00.00.00.00	RECEITA DA DÍVIDA ATIVA		3.063.000,00	636.310,58	2.240.425,23	1.361.831,39	
1931.00.00.00.00	RECEITA DA DÍVIDA ATIVA TRIBUTÁRIA		3.053.000,00	636.310,58	2.240.425,23	1.359.101,63	
1931.11.00.00.00	RECEITA DA DÍVIDA ATIVA DO I.P.T.U.	*	2.930.000,00	626.178,96	2.217.005,42	1.290.092,36	**
1931.13.00.00.00	RECEITA DA DÍVIDA ATIVA DO I.S.S.	*	120.000,00	10.131,62	23.419,81	69.009,27	**
1931.99.00.00.00	RECEITA DA DÍVIDA ATIVA DE OUTROS TRIBUTOS		3.000,00	0,00	0,00	0,00	
1931.99.01.00.00	RECEITA DA DÍVIDA ATIVA DE OUTROS TRIBUTOS - PRINCIPAL	*	3.000,00	0,00	0,00	0,00	
1932.00.00.00.00	RECEITA DA DÍVIDA ATIVA NÃO TRIBUTÁRIA		10.000,00	0,00	0,00	2.729,76	
1932.99.00.00.00	RECEITA DA DÍVIDA ATIVA NÃO TRIBUTÁRIA DE RECEITAS		10.000,00	0,00	0,00	2.729,76	
1932.99.01.00.00	RECEITA DA DÍVIDA ATIVA NÃO-TRIBUTÁRIA DE REC. - PRINCIPAL	*	10.000,00	0,00	0,00	2.729,76	**
1990.00.00.00.00	RECEITAS CORRENTES DIVERSAS		3.885.330,00	46.500,61	4.571.891,75	2.349.908,73	
1990.02.00.00.00	RECEITA DE ÔNUS DE SUCUMBÊNCIA DE AÇÕES		35.700,00	8.186,00	26.531,02	22.369,29	
1990.02.01.00.00	RECEITA DE HONORÁRIOS DE ADVOGADOS	*	0,00	8.186,00	26.531,02	0,00	
1990.02.02.00.00	RECEITA DE ÔNUS DE SUCUMBÊNCIA	*	35.700,00	0,00	0,00	22.369,29	**
1990.99.00.00.00	OUTRAS RECEITAS	*	3.849.630,00	38.314,61	4.545.360,73	2.327.539,44	**
2000.00.00.00.00	RECEITAS DE CAPITAL		25.357.067,00	682.333,05	11.684.948,26	699.999,99	
2100.00.00.00.00	OPERAÇÕES DE CRÉDITO		16.500.000,00	0,00	0,00	0,00	
2110.00.00.00.00	OPERAÇÕES DE CRÉDITO INTERNAS		16.500.000,00	0,00	0,00	0,00	
2114.00.00.00.00	OPERAÇÕES DE CRÉDITO INTERNAS - CONTRATUAIS		16.500.000,00	0,00	0,00	0,00	
2114.05.00.00.00	OPERAÇÕES DE CRÉDITO INTERNAS PARA PROG. DE MODERNIZ. DA ADM. PUB	*	16.500.000,00	0,00	0,00	0,00	
2400.00.00.00.00	TRANSFERÊNCIAS DE CAPITAL		8.857.067,00	682.333,05	11.672.050,40	699.999,99	
2420.00.00.00.00	TRANSFERÊNCIAS INTERGOVERNAMENTAIS		0,00	358.413,38	5.477.605,40	0,00	
2421.00.00.00.00	TRANSFERÊNCIAS DA UNIÃO		0,00	264.791,46	5.383.983,48	0,00	
2421.99.00.00.00	OUTRAS TRANSFERÊNCIAS DA UNIÃO	*	0,00	264.791,46	5.383.983,48	0,00	
2422.00.00.00.00	TRANSFERÊNCIAS DOS ESTADOS		0,00	93.621,92	93.621,92	0,00	
2422.99.00.00.00	OUTRAS TRANSFERÊNCIAS DOS ESTADOS	*	0,00	93.621,92	93.621,92	0,00	
2470.00.00.00.00	TRANSFERÊNCIAS DE CONVÊNIO		8.857.067,00	323.919,67	6.194.445,00	699.999,99	
2471.00.00.00.00	TRANSFERÊNCIAS DE CONVÊNIO DA UNIÃO E DE SUAS ENTIDADES		8.857.067,00	0,00	5.470.530,83	599.999,99	
2471.01.00.00.00	TRANSFERÊNCIAS DE CONVÊNIO DA UNIÃO P/ O ÚNICO SAÚDE-SUS	*	1.661.633,00	0,00	0,00	0,00	
2471.02.00.00.00	TRANSFERÊNCIAS DE CONVÊNIO DA UNIÃO DESTINADAS PROG.DE EDUCAÇÃO	*	928.703,00	0,00	0,00	0,00	
2471.03.00.00.00	TRANSFERÊNCIAS DE CONVÊNIO DA UNIÃO DESTIN. SANEAM. BÁSICO	*	3.000.000,00	0,00	0,00	0,00	
2471.05.00.00.00	TRANSF.DE CONV.DA UNIÃO DESTIN.A PROG. INFRA-ESTRUT.EM TRANSPORTE	*	2.422.727,00	0,00	37.235,25	0,00	
2471.99.00.00.00	OUTRAS TRANSFERÊNCIAS DE CONVÊNIO DA UNIÃO	*	844.004,00	0,00	5.433.295,58	599.999,99	**
2472.00.00.00.00	TRANSFERÊNCIAS DE CONVÊNIO DOS ESTADOS, DISTR. FEDER. SUAS ENTIDADES		0,00	141.996,00	541.990,50	100.000,00	
2472.01.00.00.00	TRANSFERÊNCIAS DE CONVÊNIO DOS ESTADOS P/ SIST. UNICO SAÚDE - SUS	*	0,00	61.996,00	61.996,00	0,00	
2472.99.00.00.00	OUTRAS TRANSFERÊNCIAS DE CONVÊNIO DOS ESTADOS	*	0,00	80.000,00	479.994,50	100.000,00	**
2473.00.00.00.00	TRANSFERÊNCIAS DE CONVÊNIO DOS MUNICÍPIOS E DE						

Secretaria de Finanças e Planejamento
Jaime Cavalcante de A. Filho
Secretário

Washington Luiz de Oliveira Gois
Prefeito de Caucaia

2473.99.00.00.00	ENTIDADES OUTRAS TRANSFERÊNCIAS DE CONVÊNIO DOS	0,00	181.923,67	181.923,67	0,00
2500.00.00.00.00	OUTRAS RECEITAS DE CAPITAL *	0,00	181.923,67	181.923,67	0,00
2590.00.00.00.00	OUTRAS RECEITAS *	0,00	0,00	12.897,86	0,00
7000.00.00.00.00	RECEITAS INTRA-ORÇAMENTÁRIAS CORRENTES	0,00	0,00	12.897,86	0,00
7200.00.00.00.00	RECEITAS DE CONTRIBUIÇÕES	5.778.968,00	4.218.532,10	4.218.532,10	2.720.819,08
7210.00.00.00.00	CONTRIBUIÇÕES SOCIAIS	5.778.968,00	4.218.532,10	4.218.532,10	2.720.819,08
7210.29.00.00.00	CONTRIBUIÇÕES PREVIDENCIÁRIAS DO REGIME PRÓPRIO	5.778.968,00	4.218.532,10	4.218.532,10	2.720.819,08
7210.29.01.00.00	CONTRIBUIÇÃO PATRONAL SERVID. ATIVO CIVIL *	5.778.968,00	4.218.532,10	4.218.532,10	2.720.819,08
9000.00.00.00.00	DEDUÇÕES DA RECEITA	-22.951.621,00	-5.478.867,21	-13.837.172,34	-11.821.375,97
9700.00.00.00.00	DEDUÇÃO DE TRANSFERÊNCIAS CORRENTES	-22.951.621,00	-5.478.867,21	-13.837.172,34	-11.821.375,97
9720.00.00.00.00	DEDUÇÃO DE TRANSFERÊNCIAS INTRAGOVERNAMENTAIS	-22.951.621,00	-5.478.867,21	-13.837.172,34	-11.821.375,97
9721.00.00.00.00	DEDUÇÃO DE TRANSFERÊNCIAS DA UNIÃO	-12.963.303,00	-1.746.149,38	-7.602.167,40	-7.197.868,02
9721.01.00.00.00	DEDUÇÃO DAS RECEITAS DE TRANSFERÊNCIAS DA UNIÃO	-12.899.033,00	-1.732.106,32	-7.566.519,69	-7.169.207,43
9721.01.02.00.00	DEDUÇÃO DE RECEITA DO FPM - FUNDEB E REDUTOR FINANCEIRO *	-12.855.081,00	-1.721.551,48	-7.532.555,84	-7.151.501,47 **
9721.01.05.00.00	DEDUÇÃO DE RECEITA PARA FORMAÇÃO DO FUNDEB -	-4.834,00	-638,86	-1.565,83	-1.295,29 **
9721.01.12.00.00	DEDUÇÃO DE RECEITA P/ A FORMAÇÃO DO FUNDEB - EXPORTAÇÃO *	-39.118,00	-9.915,98	-32.398,02	-16.410,67 **
9721.36.00.00.00	DEDUÇÃO DE REC.P/FORM.DO FUNDEB-ICMS LEI COMPL. 87/96 *	-64.270,00	-14.043,06	-35.647,71	-28.660,59 **
9722.00.00.00.00	DEDUÇÃO DE TRANSFERÊNCIAS DOS ESTADOS	-9.988.318,00	-3.732.717,83	-6.235.004,94	-4.623.507,95
9722.01.00.00.00	DEDUÇÃO DAS RECEITAS DE TRANSFERÊNCIAS DOS	-9.988.318,00	-3.732.717,83	-6.235.004,94	-4.623.507,95
9722.01.01.00.00	DEDUÇÃO DE RECEITA P/ FORMAÇÃO DO FUNDEB - ICMS *	-9.619.185,00	-3.233.550,49	-5.681.512,47	-4.215.419,30 **
9722.01.02.00.00	DEDUÇÃO DE RECEITA PARA FORMAÇÃO DO FUNDEB -	-369.133,00	-499.167,34	-553.492,47	-408.088,65 **
	TOTAL DE RECEITAS (I)	312.362.713,00	56.693.764,73	212.969.851,78	173.032.321,76
DEDUÇÕES DE RECEITAS (II)					
1325.01.01.00.00	REC. DE REM. DE DEP. BANC. DE REC. VINC. - ROYALTIES *	1.000,00	0,00	0,00	
1325.01.02.00.00	REC. DE REM. DE DEP. BANC. DE REC. VINC. - FUNDEB *	2.177.824,00	9.676,94	106.783,66	447.785,86 **
1325.01.03.00.00	REC. DE REM. DE DEP. BANC. DE REC. VINC. - FUNDO DE SAÚDE *	20.000,00	0,00	0,00	10.609,56 **
1325.01.04.00.00	REC. DE REM. DE DEP. BANC. DE REC. VINC. - RPPS *	3.190.460,00	4.154.139,80	4.154.139,80	2.436.506,27 **
1325.01.05.00.00	REC. DE REM. DE DEP. BANC. DE REC. VINC. - MDE *	210.000,00	479.375,27	612.104,75	227.945,93 **
1325.01.99.00.00	REM. DE OUTROS DEP. BANC. DE RECUR. VINCULADO *	50.000,00	0,00	0,00	31.342,19 **
1325.02.00.00.00	REMUNERAÇÃO DE DEP. BANC. DE RECUR. NÃO VINCULADOS *	500.000,00	295.551,36	2.718.419,28	2.596.383,87 **
2114.05.00.00.00	OPERAÇÕES DE CRÉDITO INTERNAS PARA PROG. DE MODERNIZ. DA ADM. PUB *	16.500.000,00	0,00	0,00	
2471.03.00.00.00	TRANSFERÊNCIAS DE CONVÊNIO DA UNIÃO DESTIN. PROG. SANEAM. BÁSICO *	3.000.000,00	0,00	0,00	
	TOTAL DE DEDUÇÕES DE RECEITAS (II)	25.649.284,00	4.938.743,37	7.591.447,49	5.750.573,68
RECEITAS FISCAIS LÍQUIDAS (III = I - II) 286.713.429,00 51.755.021,36 205.378.404,29 167.281.748,08					

Secretaria de Finanças e Planejamento
Jaime Cavalcante de A. Filho
Secretário

Washington Luiz de Oliveira Góes
Prefeito de Caucaia

DESPESAS FISCAIS	DOTAÇÃO PARA O EXERCÍCIO	DESPESAS LIQUIDADAS		
		NO BIMESTRE	ATÉ O BIMESTRE	ATÉ O BIM. ANO ANTERIOR
D E S P E S A S (IV)				
3.0.00.00.00 DESPESAS CORRENTES	265.743.961,60	53.168.023,56	176.601.627,17	132.313.017,06
3.1.00.00.00 PESSOAL E ENCARGOS SOCIAIS	137.406.176,63	27.339.706,23	94.735.296,56	70.526.153,84
3.1.90.00.00 APLICAÇÕES DIRETAS	131.503.633,91	26.209.882,87	90.335.893,83	67.295.175,97
3.1.90.04.00 CONTRATAÇÃO POR TEMPO DETERMINADO	* 2.899.439,52	163.723,96	586.807,06	794.712,53 **
3.1.90.09.00 SALÁRIO FAMÍLIA	* 299.211,52	115,14	132,21	785,22 **
3.1.90.11.00 VENCIMENTOS E VANT. FIXAS PESSOAL CIVIL	* 108.337.870,35	23.040.850,35	77.883.627,08	61.248.481,35 **
3.1.90.13.00 OBRIGAÇÕES PATRONAIS	* 16.708.880,34	2.974.561,74	9.633.401,42	5.152.175,52 **
3.1.90.16.00 OUTRAS DESP. VARIÁVEIS PESSOAL CIVIL	* 105.100,00	0,00	0,00	0,00
3.1.90.17.00 OUTRAS DESP. VARIÁVEIS PESSOAL MILITAR	* 15.000,00	0,00	0,00	0,00
3.1.90.91.00 SENTENÇAS JUDICIAIS	* 546.100,00	2.263,57	546.093,93	39.320,97 **
3.1.90.92.00 DESPESAS DE EXERCÍCIOS ANTERIORES	* 2.238.760,68	12.239,92	1.607.678,56	0,00
3.1.90.94.00 INDENIZAÇÕES E RESTITUIÇÕES TRABALHISTAS	* 66.925,00	0,00	0,00	0,00
3.1.90.96.00 RESSARCIMENTO DE DESP. DE PESSOAL REQUIS	* 286.346,50	16.128,19	78.153,57	59.700,38 **
3.1.91.00.00 APL.DIR.OPER. ÓRGÃOS, FUNDOS E ENTIDADES	5.902.542,72	1.129.823,36	4.399.402,73	3.230.977,87
3.1.91.13.00 OBRIGAÇÕES PATRONAIS	* 5.902.542,72	1.129.823,36	4.399.402,73	3.230.977,87 **
3.3.00.00.00 OUTRAS DESPESAS CORRENTES	128.337.784,97	25.828.317,33	81.866.330,61	61.786.863,22
3.3.50.00.00 TRANSF. A INST. PRIV. SEM FINS LUCRATIVO	606.269,00	18.000,00	84.000,00	206.991,10
3.3.50.41.00 CONTRIBUIÇÕES	* 386.269,00	18.000,00	24.000,00	650,00 **
3.3.50.43.00 SUBVENÇÕES SOCIAIS	* 220.000,00	0,00	60.000,00	150.850,40 **
3.3.50.92.00 DESPESAS DE EXERCÍCIOS ANTERIORES	0,00	0,00	0,00	55.490,70 **
3.3.70.00.00 TRANSF. A INST. MULTIGOVERNAMENTAIS	100,00	0,00	0,00	0,00
3.3.70.41.00 CONTRIBUIÇÕES	* 100,00	0,00	0,00	0,00
3.3.90.00.00 APLICAÇÕES DIRETAS	127.731.415,97	25.810.317,33	81.782.330,61	61.579.872,12
3.3.90.01.00 APOSENTADORIAS E REFORMAS	* 2.407.500,00	885.627,47	885.627,47	1.180.077,47 **
3.3.90.03.00 PENSÕES	* 650.000,00	568.546,28	568.546,28	469.593,77 **
3.3.90.05.00 OUTROS BENEFÍCIOS PREVIDENCIÁRIOS	* 530.184,00	0,00	0,00	0,00
3.3.90.14.00 DIÁRIAS - CIVIL	* 528.603,00	40.594,68	161.244,68	108.910,78 **
3.3.90.18.00 AUXÍLIO FINANCEIRO A ESTUDANTES	* 170.000,00	0,00	0,00	0,00
3.3.90.19.00 AUXÍLIO FARDAMENTO	* 5.000,00	0,00	0,00	0,00
3.3.90.27.00 ENCARGOS HONRA DE AVAIS, GARANT, SEG E SIM	* 40.000,00	0,00	0,00	0,00
3.3.90.30.00 MATERIAL DE CONSUMO	* 23.912.244,55	3.197.956,43	9.822.729,38	4.188.922,36 **
3.3.90.31.00 PREMIAÇÕES CULT.ART.CIENT.DESP.E OUTRAS	* 77.400,00	0,00	5.260,00	26.250,00 **
3.3.90.32.00 MATERIAL DE DISTRIBUIÇÃO GRATUITA	* 1.540.340,00	55.908,57	539.635,41	395.570,00 **
3.3.90.33.00 PASSAGENS E DESPESAS COM LOCOMOÇÃO	* 338.418,78	9.855,34	61.619,69	19.396,07 **
3.3.90.35.00 SERVIÇOS DE CONSULTORIA	* 1.704.535,02	336.771,00	794.421,67	320.764,57 **
3.3.90.36.00 OUTROS SERV. DE TERCEIROS PESSOA FÍSICA	* 4.461.043,89	381.521,16	1.235.014,28	984.786,50 **
3.3.90.37.00 LOCAÇÃO DE MÃO DE OBRA	* 67.100,00	0,00	0,00	0,00
3.3.90.39.00 OUTROS SERV. DE TERC. PESSOA JURÍDICA	* 80.057.040,57	18.784.977,05	58.560.118,77	49.934.310,78 **
3.3.90.46.00 AUXÍLIO ALIMENTAÇÃO	* 100,00	0,00	0,00	0,00
3.3.90.47.00 OBRIGAÇÕES TRIBUTÁRIAS E CONTRIBUTIVAS	* 3.143.451,22	622.637,57	1.915.204,45	1.488.111,07 **
3.3.90.49.00 AUXÍLIO TRANSPORTE	* 100,00	0,00	0,00	0,00
3.3.90.92.00 DESPESAS DE EXERCÍCIOS ANTERIORES	* 7.358.954,94	608.017,82	6.502.800,68	2.417.893,94 **
3.3.90.93.00 INDENIZAÇÕES E RESTITUIÇÕES	* 739.400,00	317.903,96	730.107,85	45.284,81 **
4.0.00.00.00 DESPESAS DE CAPITAL	35.953.366,75	3.143.828,77	12.308.591,81	15.448.682,96
4.4.00.00.00 INVESTIMENTOS	32.779.594,75	2.330.468,65	10.582.377,53	14.067.460,57
4.4.50.00.00 TRANSF. A INST. PRIV. SEM FINS LUCRATIVO	252.000,00	0,00	250.000,00	88.000,00

Washington Luiz de Oliveira Gois
Secretaria de Finanças e Planejamento
Aime Cavalcante de A. Filho
Secretário

Washington Luiz de Oliveira Gois
Prefeito de Caucaia

4º bimestre de 2010 (Julho a Agosto)

LRF, Art.53, inciso III - Anexo VII


Valores em R\$

4.4.50.42.00	AUXÍLIOS	*	252.000,00	0,00	250.000,00	88.000,00	**
4.4.90.00.00	APLICAÇÕES DIRETAS		32.527.594,75	2.330.468,65	10.332.377,53	13.979.460,57	
4.4.90.51.00	OBRA E INSTALAÇÕES	*	25.673.376,82	2.209.458,61	9.407.165,07	12.518.921,88	**
4.4.90.52.00	EQUIPAMENTOS E MATERIAL PERMANENTE	*	6.355.747,93	121.010,04	475.212,46	982.970,50	**
4.4.90.61.00	AQUISIÇÃO DE IMÓVEIS	*	496.100,00	0,00	450.000,00	0,00	
4.4.90.92.00	DESPESAS DE EXERCÍCIOS ANTERIORES	*	2.370,00	0,00	0,00	477.568,19	**
4.5.00.00.00	INVERSÕES FINANCEIRAS		188.000,00	0,00	0,00	0,00	
4.5.90.00.00	APLICAÇÕES DIRETAS		188.000,00	0,00	0,00	0,00	
4.5.90.66.00	CONCESSÃO DE EMPRÉSTIMOS E FINANCIAMENTO	*	188.000,00	0,00	0,00	0,00	
4.6.00.00.00	AMORTIZAÇÃO DA DÍVIDA		2.985.772,00	813.360,12	1.726.214,28	1.381.222,39	
4.6.90.00.00	APLICAÇÕES DIRETAS		2.985.772,00	813.360,12	1.726.214,28	1.381.222,39	
4.6.90.71.00	PRINCIPAL DA DÍVIDA CONTRATUAL RESGATADO	*	2.985.772,00	813.360,12	1.726.214,28	1.381.222,39	**
9.0.00.00.00	RESERVA DE CONTINGÊNCIA		10.665.384,65	0,00	0,00	0,00	
9.9.00.00.00	RESERVA DE CONTINGÊNCIA		10.665.384,65	0,00	0,00	0,00	
9.9.99.00.00	RESERVA DE CONTINGÊNCIA		10.665.384,65	0,00	0,00	0,00	
9.9.99.99.00	RESERVA DE CONTINGÊNCIA	*	10.665.384,65	0,00	0,00	0,00	
TOTAL DE DESPESAS (IV)			312.362.713,00	56.311.852,33	188.910.218,98	147.761.700,02	
DEDUÇÕES DE DESPESAS (V)							
3.1.91.13.00	OBRIGAÇÕES PATRONAIS	*	5.902.542,72	1.129.823,36	4.399.402,73	3.230.977,87	**
4.6.90.71.00	PRINCIPAL DA DÍVIDA CONTRATUAL RESGATADO	*	2.985.772,00	813.360,12	1.726.214,28	1.381.222,39	**
TOTAL DE DEDUÇÕES DE DESPESAS (V)			8.888.314,72	1.943.183,48	6.125.617,01	4.612.200,26	
DESPESAS FISCAIS LÍQUIDAS (VI = IV - V)			303.474.398,28	54.368.668,85	182.784.601,97	143.149.499,76	
RESULTADO PRIMÁRIO (VII = III - VI)			-16.760.969,28	-2.613.647,49	22.593.802,32	24.132.248,32	

NOTAS: - O símbolo '*' identifica as contas analíticas em 2010.
- O símbolo '**' identifica as contas analíticas em 2009.
- Somente as contas analíticas estão computadas nos totais gerais.


Meritus Cons. e Cont. Governamental Ltda.
CNPJ: 05.282.558/0001-75
CRC CE 000594/O-8

Antonio Everardo Lopes Matias
Sócio - Administrador


Secretaria de Finanças e Planejamento
Jaime Cavalcante de A. Filho
Secretário


Washington Luiz de Oliveira Gois
Prefeito de Caucaia

ESPECIFICAÇÃO	EVOLUÇÃO DA RECEITA REALIZADA NOS ÚLTIMOS 12 MESES						
	Set 2009	Out 2009	Nov 2009	Dez 2009	Jan 2010	Fev 2010	Mar 2010
RECEITAS CORRENTES (I)							
1000.00.00.00.00 RECEITAS CORRENTES	28.501.967,43	27.888.065,32	24.659.537,33	33.459.043,36	26.549.889,89	19.477.043,44	25.394.129,48
1100.00.00.00.00 RECEITA TRIBUTÁRIA	1.725.467,94	1.251.121,23	3.645.142,95	1.946.557,72	2.632.043,89	973.054,16	1.610.859,69
1110.00.00.00.00 IMPOSTOS	1.685.233,41	1.200.539,89	1.181.840,65	1.900.194,48	2.492.891,09	911.744,50	1.470.934,54
1112.00.00.00.00 IMPOSTO SOBRE O PATRIMÔNIO E A RENDA	455.840,44	422.015,71	515.307,47	1.016.100,94	1.450.333,92	226.315,39	441.122,85
1112.02.00.00.00 IMPOSTO SOBRE A PROPRIEDADE PREDIAL TERRITORIAL URBANA	264.179,08	225.286,49	202.558,63	178.828,45	1.199.156,16	14.619,80	78.995,97
1112.04.00.00.00 IMPOSTO RENDA PROV. DE QUALQUER NATUREZA	52.369,81	84.330,07	64.226,44	593.695,79	125.916,19	91.051,93	98.288,57
1112.04.31.00.00 IMPOSTO DE RENDA RETIDO NAS FONTES SOBRE RENDIMENTOS DO	52.369,81	84.330,07	64.226,44	377.625,95	125.916,19	91.051,93	98.288,57
1112.04.34.00.00 IMPOSTO DE RENDA RETIDO NAS FONTES SOBRE OUTROS	0,00	0,00	0,00	216.069,84	0,00	0,00	0,00
1112.08.00.00.00 IMPOSTO SOBRE TRANSMISSÃO DE BENS IMÓVEIS - ITBI	139.291,55	112.399,15	248.522,40	243.576,70	125.261,57	120.643,66	263.838,31
1113.00.00.00.00 IMPOSTO SOBRE PRODUÇÃO E A CIRCULAÇÃO	1.229.392,97	778.524,18	666.533,18	884.093,54	1.042.557,17	685.429,11	1.029.811,69
1113.05.00.00.00 IMPOSTO SOBRE SERVIÇOS DE QUALQUER NATUREZA	1.229.392,97	778.524,18	666.533,18	884.093,54	1.042.557,17	685.429,11	1.029.811,69
1120.00.00.00.00 TAXAS	40.234,53	50.581,34	2.463.302,30	46.363,24	139.152,80	61.309,66	139.925,15
1121.00.00.00.00 TAXAS PELO EXERCÍCIO PODER DE POLÍCIA	38.649,35	44.022,57	2.462.233,42	36.944,25	123.991,80	49.090,22	101.482,63
1121.17.00.00.00 TAXA DE FISCALIZAÇÃO DE VIGILÂNCIA SANITÁRIA	4.851,47	5.620,86	2.972,81	419,73	24.371,04	13.846,20	0,00
1121.21.00.00.00 TAXA DE CONTROLE E FISCALIZAÇÃO AMBIENTAL	4.001,42	17.002,03	-9.250,31	1.236,58	2.873,70	8.593,18	1.887,17
1121.25.00.00.00 TAXA DE LICENÇA PARA FUNCION. ESTABELEC. COMERC. IND	26.922,06	13.644,05	7.205,69	9.556,63	26.708,09	26.158,80	79.702,09
1121.29.00.00.00 TAXA DE LICENÇA PARA EXECUÇÃO DE OBRAS	198,53	6.105,59	101,03	20.682,66	13.405,92	404,72	13.263,34
1121.36.00.00.00 TAXA DE APREENSÃO, DEPÓSITO OU LIBERAÇÃO DE ANIMAIS	1.977,80	670,32	276,64	633,08	3.288,56	0,00	2.789,18
1121.99.00.00.00 OUTRAS TAXAS PELO EXERCÍCIO DO PODER DE POLÍCIA	698,07	979,72	2.460.927,56	4.415,57	53.344,49	87,32	3.840,85
1122.00.00.00.00 TAXAS PELA PRESTAÇÃO DE SERVIÇOS	1.585,18	6.558,77	1.068,88	9.418,99	15.161,00	12.219,44	38.442,52
1122.28.00.00.00 TAXA DE CEMITERIOS	1.400,00	748,14	700,00	400,00	300,00	200,00	600,00
1122.99.00.00.00 OUTRAS TAXAS PELA PRESTAÇÃO DE SERVIÇOS	185,18	5.810,63	368,88	9.018,99	14.861,00	12.019,44	37.842,52
1200.00.00.00.00 RECEITAS DE CONTRIBUIÇÕES	760.786,03	1.540.727,59	922.388,57	1.686.635,20	959.797,07	948.684,90	963.186,81
1210.00.00.00.00 CONTRIBUIÇÕES SOCIAIS	0,00	662.647,75	0,00	825.026,55	0,00	0,00	0,00
1210.01.00.00.00 CONTRIBUIÇÃO SOCIAL PARA O FINANCIAMENTO DA SEGURIDADE	0,00	0,00	0,00	1.784,68	0,00	0,00	0,00

Washington Luiz de Oliveira Góes
Prefeito de Caucaia

Washington Luiz de Oliveira Góes
Prefeito de Caucaia

Jaime Cavalcante de A. Filho
Secretário

1210.01.02.00.00	RECEITA DE PARCELAMENTOS-CONTRIB. PARA	*	0,00	0,00	0,00	1.784,68	0,00	0,00	0,00
1210.29.00.00.00	CONTRIBUIÇÕES P/ REGIME PRÓPRIO DE PREVIDÊNCIA DO		0,00	662.647,75	0,00	823.241,87	0,00	0,00	0,00
1210.29.07.00.00	CONTRIBUIÇÃO DE SERVIDOR ATIVO P/REGIME PRÓPRIO DE	*	0,00	662.647,75	0,00	823.241,87	0,00	0,00	0,00
1220.00.00.00.00	CONTRIBUIÇÕES ECONÔMICAS		760.786,03	878.079,84	922.388,57	861.608,65	959.797,07	948.684,90	963.186,81
1220.29.00.00.00	CONTRIBUIÇÃO PARA O CUSTEIO DO SERVIÇO DE ILUMINAÇÃO	*	760.786,03	878.079,84	922.388,57	861.608,65	959.797,07	948.684,90	963.186,81
1300.00.00.00.00	RECEITA PATRIMONIAL		683.932,86	1.852.692,58	1.762.286,27	1.518.666,54	77.896,72	1.978.277,51	151.833,79
1310.00.00.00.00	RECEITAS IMOBILIÁRIAS		0,00	0,00	0,00	0,00	0,00	0,00	0,00
1311.00.00.00.00	ALUGUEIS	*	0,00	0,00	0,00	0,00	0,00	0,00	0,00
1319.00.00.00.00	OUTRAS RECEITAS IMOBILIÁRIAS	*	0,00	0,00	0,00	0,00	0,00	0,00	0,00
1320.00.00.00.00	RECEITAS DE VALORES MOBILIÁRIOS		683.932,86	1.852.692,58	1.762.286,27	1.518.666,54	77.896,72	1.978.277,51	151.833,79
1325.00.00.00.00	REMUNERAÇÃO DE DEPÓSITOS BANCÁRIOS		683.932,86	1.852.692,58	1.762.286,27	1.518.666,54	77.896,72	1.978.277,51	151.833,79
1325.01.00.00.00	REMUNERAÇÃO DE DEPÓSITOS DE RECURSOS VINCULADOS		90.734,81	627.165,45	61.672,80	653.058,53	47.608,15	38.937,86	40.493,67
1325.01.01.00.00	REC. DE REM. DE DEP. BANC. DE REC. VINC. - ROYALTIES	*	0,00	0,00	23,41	0,00	0,00	0,00	0,00
1325.01.02.00.00	REC. DE REM. DE DEP. BANC. DE REC. VINC. - FUNDEB	*	60.640,49	36.527,90	28.612,95	24.525,83	21.610,80	16.714,58	17.900,66
1325.01.03.00.00	REC. DE REM. DE DEP. BANC. DE REC. VINC. - FUNDO DE	*	1.086,95	0,00	0,00	0,00	0,00	0,00	0,00
1325.01.04.00.00	REC. DE REM. DE DEP. BANC. DE REC. VINC. - RPPS	*	0,00	559.112,91	0,00	597.818,75	0,00	0,00	0,00
1325.01.05.00.00	REC. DE REM. DE DEP. BANC. DE REC. VINC. - MDE	*	28.026,97	27.544,93	28.729,33	30.591,09	25.997,35	22.223,28	22.593,01
1325.01.99.00.00	REM. DE OUTROS DEP. BANC. DE RECUR. VINCULADO	*	980,40	3.979,71	4.307,11	122,86	0,00	0,00	0,00
1325.02.00.00.00	REMUNERAÇÃO DE DEP. BANC. DE RECUR. NÃO VINCULADOS	*	593.198,05	1.225.527,13	1.700.613,47	865.608,01	30.288,57	1.939.339,65	111.340,12
1390.00.00.00.00	OUTRAS RECEITAS PATRIMONIAIS	*	0,00	0,00	0,00	0,00	0,00	0,00	0,00
1600.00.00.00.00	RECEITA DE SERVIÇOS		196.940,39	20,00	196.940,39	50.934,09	0,00	6.457,86	12.653,77
1600.04.00.00.00	SERVIÇOS DE COMUNICAÇÃO		0,00	0,00	0,00	0,00	0,00	0,00	0,00
1600.04.03.00.00	OUTROS SERVIÇOS DE COMUNICAÇÃO	*	0,00	0,00	0,00	0,00	0,00	0,00	0,00
1600.05.00.00.00	SERVIÇOS DE SAÚDE		196.940,39	0,00	196.940,39	50.934,09	0,00	6.457,86	0,00
1600.05.99.00.00	OUTROS SERVIÇOS DE SAÚDE	*	196.940,39	0,00	196.940,39	50.934,09	0,00	6.457,86	0,00
1600.13.00.00.00	SERVIÇOS ADMINISTRATIVOS		0,00	0,00	0,00	0,00	0,00	0,00	0,00
1600.13.02.00.00	SERVIÇOS DE VENDA DE EDITAIS	*	0,00	0,00	0,00	0,00	0,00	0,00	0,00
1600.99.00.00.00	OUTROS SERVIÇOS	*	0,00	20,00	0,00	0,00	0,00	0,00	12.653,77
1700.00.00.00.00	TRANSFERÊNCIAS CORRENTES		23.648.376,97	22.959.192,75	17.758.825,69	27.321.206,78	22.370.739,41	15.202.095,84	22.043.229,61
1720.00.00.00.00	TRANSFERÊNCIAS INTERGOVERNAMENTAIS		23.648.376,97	22.659.192,75	17.698.825,69	26.832.268,78	21.368.433,01	14.517.626,05	21.923.229,61
1721.00.00.00.00	TRANSFERÊNCIAS DA UNIÃO		7.554.318,94	9.520.897,01	9.752.119,97	11.237.703,97	8.537.036,74	7.656.639,83	9.213.062,07
1721.01.00.00.00	PARTICIPAÇÃO NA RECEITA DA UNIÃO		4.082.398,33	5.620.337,53	5.260.892,09	8.131.939,87	4.342.184,91	5.305.183,08	3.945.416,34
1721.01.02.00.00	COTA-PARTE DO FUNDO DE PARTICIPAÇÃO DOS MUNICÍPIOS	*	4.057.051,62	5.589.941,53	5.243.913,80	8.110.047,73	4.320.397,51	5.285.410,60	3.926.299,67
1721.01.05.00.00	COTA-PARTE DO IMPOSTO SOBRE A PROPRIEDADE TERRITORIAL	*	1.284,50	12.883,07	3.084,52	1.723,55	1.693,15	223,88	1.244,51

Secretaria de Finanças e Planejamento
Jaime Cavalcante de A. Filho
Secretário

Washington Luiz de Oliveira Gois
Prefeito de Caucaia


1721.01.12.00.00	COTA-PARTE DO IMPOSTO SOBRE PRODUTOS *	24.062,21	17.512,93	13.893,77	20.168,59	20.094,25	19.548,60	17.872,16
1721.22.00.00.00	TRANSF. DA COMPENSAÇÃO FINANC. PELA EXPLORAÇÃO DE COTA-PARTE DA COMPENSAÇÃO FINANCEIRA DE RECURSOS *	63.476,88	100.950,56	101.923,49	112.779,23	64.755,42	108.574,34	96.241,78
1721.22.20.00.00	COTA-PARTE	619,96	10.168,44	19.943,68	8.757,42	589,24	16.135,96	8.695,07
1721.22.30.00.00	ROYALTIES-COMPEN.FINANC.PELA COTA-PARTE ROYALTIES PELA PARTICIPAÇÃO ESPECIAL-LEI Nº *	0,00	0,00	20.560,67	36.565,96	0,00	18.381,74	19.521,88
1721.22.50.00.00	COTA-PARTE DO FUNDO ESPECIAL DO PETRÓLEO - FEP *	9.362,94	27.430,95	0,00	10.578,77	7.129,11	15.311,96	7.257,77
1721.22.70.00.00	TRANSF. RECURSOS DO SUS - REPASSE FUNDO A FUNDO GESTÃO DO SUS	53.493,98	63.351,17	61.419,14	56.877,08	57.037,07	58.744,68	60.767,06
1721.33.00.00.00	REQUALIFICAÇÃO DA GESTÃO DO SUS *	2.480.099,32	2.748.981,51	2.784.462,42	2.503.791,82	3.162.269,20	1.729.400,60	3.672.513,27
1721.33.10.00.00	QUALIFICAÇÃO DA GESTÃO DO SUS *	0,00	0,00	35.000,00	0,00	0,00	0,00	0,00
1721.33.10.01.00	IMPLANTAÇÃO DE AÇÕES E SERVIÇOS DE SAÚDE *	0,00	0,00	0,00	0,00	0,00	0,00	0,00
1721.33.10.02.00	OUTROS PROGRAMAS FINANC. POR TRANSFERÊNCIA DO FUNDO *	0,00	0,00	35.000,00	0,00	0,00	0,00	0,00
1721.33.10.99.00	ATENÇÃO BÁSICA	1.274.242,00	1.437.204,00	1.340.668,00	1.517.271,00	1.300.010,00	490.932,00	1.748.164,00
1721.33.11.00.00	PISO DE ATENÇÃO BÁSICA FIXO (PAB FIXO) *	463.658,00	545.480,00	490.932,00	490.932,00	490.932,00	490.932,00	490.932,00
1721.33.11.10.00	PISO DE ATENÇÃO BÁSICA VARIÁVEL (PAB VARIÁVEL) *	810.584,00	891.724,00	849.736,00	1.026.339,00	809.078,00	0,00	1.257.232,00
1721.33.11.30.01	PAB VARIÁVEL - AGENTES COMUNITÁRIOS DE SAÚDE*	184.884,00	197.624,00	206.836,00	188.139,00	180.978,00	0,00	346.332,00
1721.33.11.30.02	PAB VARIÁVEL - SAÚDE DA FAMÍLIA*	406.400,00	444.800,00	425.600,00	425.600,00	412.800,00	0,00	793.600,00
1721.33.11.30.03	PAB VARIÁVEL - INCENTIVO ADICIONAL PSF*	0,00	10.000,00	0,00	0,00	0,00	0,00	0,00
1721.33.11.30.04	PAB VARIÁVEL - SAÚDE BUCAL *	81.000,00	81.000,00	79.000,00	79.000,00	77.000,00	0,00	79.000,00
1721.33.11.30.05	PAB VARIÁVEL - INCENTIVO ADICIONAL SAÚDE BUCAL*	0,00	0,00	0,00	0,00	0,00	0,00	0,00
1721.33.11.30.06	PAB VARIÁVEL - INCENTIVO DE ATENÇÃO BÁSICA DOS POVOS*	38.300,00	0,00	38.300,00	38.300,00	38.300,00	0,00	38.300,00
1721.33.11.30.99	OUTROS PROGRAMAS FINANC. POR TRANSF. FUNDO A FUNDO*	100.000,00	158.300,00	100.000,00	295.300,00	100.000,00	0,00	0,00
1721.33.12.00.00	ATENÇÃO DE MAC AMBULATORIAL E HOSPITALAR	0,00	0,00	0,00	0,00	0,00	0,00	0,00
1721.33.12.01.00	PROGRAMA DE ASSISTÊNCIA FARMACÉUTICA BÁSICA *	0,00	0,00	0,00	0,00	0,00	0,00	0,00
1721.33.12.13.00	CEO - CENTRO ESPEC. ODONTOLÓGICA *	0,00	0,00	0,00	0,00	0,00	0,00	0,00
1721.33.13.00.00	VIGILÂNCIA EM SAÚDE	134.314,97	172.276,32	147.219,62	15.469,06	300.382,72	15.523,80	174.861,86
1721.33.13.10.00	VIGILÂNCIA EPIDEMIOLÓGICA E AMBIENTAL EM SAÚDE	118.845,91	156.807,26	131.750,56	0,00	244.913,66	15.523,80	174.861,86
1721.33.13.10.01	CAMPANHA NACIONAL DE VACINAÇÃO*	0,00	0,00	12.904,65	0,00	0,00	15.523,80	0,00
1721.33.13.10.02	INCENTIVO NO ÂMBITO DO PROGRAMA NACIONAL DE HIV, *	0,00	37.961,35	0,00	0,00	0,00	0,00	37.961,35
1721.33.13.10.03	TETO FINANCEIRO DE							

Secretaria de Finanças e Planejamento
Jaime Cavalcante de A. Filho
Secretário

Washington Luiz de Oliveira Gois
Prefeito de Caucaia

1721.33.13.10.04	VIGILÂNCIA EM SAÚDE - TFVS* TETO FINANCEIRO DE	6.461,56	6.461,56	6.461,56	0,00	12.923,12	0,00	6.461,56
1721.33.13.10.05	VIGILÂNCIA EM SAÚDE - TFVS* PISO FIXO DE VIGILANCIA E PROMOCAO DA SAUDE - PFVPS*	112.384,35	112.384,35	112.384,35	0,00	231.990,54	0,00	130.438,95
1721.33.13.20.00	VIGILÂNCIA SANITÁRIA	0,00	0,00	0,00	0,00	0,00	0,00	0,00
1721.33.13.20.01	AÇÕES ESTRUTURANTE DE VIGILÂNCIA SANITÁRIA*	15.469,06	15.469,06	15.469,06	15.469,06	15.469,06	0,00	0,00
1721.33.13.20.02	PISO ESTRATÉGICO - GERENCIAMENTO DE RISCO DE*	9.886,03	9.886,03	9.886,03	9.886,03	9.886,03	0,00	0,00
1721.33.13.20.03	PISO ESTRATÉGICO - GERENCIAMENTO DE RISCO DE*	2.325,89	2.325,89	2.325,89	2.325,89	2.325,89	0,00	0,00
1721.33.13.99.00	OUTROS PROGRAMAS FINANC. POR TRANSF. FUNDO A FUNDO *	3.257,14	3.257,14	3.257,14	3.257,14	3.257,14	0,00	0,00
1721.33.14.00.00	ASSISTÊNCIA FARMACÊUTICA	0,00	0,00	0,00	0,00	40.000,00	0,00	0,00
1721.33.14.10.00	COMPONENTE BÁSICO DA ASSISTÊNCIA FARMACÊUTICA	1.051.542,35	1.119.501,19	1.241.574,80	951.051,76	1.541.876,48	1.222.944,80	1.729.487,41
1721.33.14.10.01	FAEC - ATEND./ACOMP. REAB. FÍSICA, MENTAL, VISUAL E*	284.027,04	351.701,91	302.657,04	0,00	596.891,72	284.027,04	478.435,65
1721.33.14.10.02	FAEC - ATENDIMENTO/ACOMPANHAMENTO*	0,00	0,00	0,00	0,00	0,00	0,00	0,00
1721.33.14.10.03	FAEC - COLETA DE MATERIAL *	0,00	0,00	0,00	0,00	0,00	0,00	0,00
1721.33.14.10.04	FAEC - COLETA/EXAME ANATOMO - PATOLÓGICOM COLO UTERINO*	0,00	0,00	0,00	0,00	0,00	0,00	0,00
1721.33.14.10.05	FAEC - DIAGNÓSTICO EM LABORATÓRIO CLÍNICO*	0,00	0,00	0,00	0,00	0,00	0,00	0,00
1721.33.14.10.06	FAEC - INCENTIVO AO PRÉ-NATAL E NASCIMENTO*	0,00	0,00	0,00	0,00	0,00	0,00	0,00
1721.33.14.10.07	FAEC - NEFROLOGIA *	284.027,04	281.399,91	284.027,04	0,00	565.391,72	284.027,04	284.027,04
1721.33.14.10.08	FAEC - AIH - ASSISTÊNCIA PRÉ-NATAL*	0,00	0,00	0,00	0,00	0,00	0,00	0,00
1721.33.14.10.09	FAEC - SIA-ACOMPANHAMENTO DE SAÚDE MENTAL (CAPS)*	0,00	0,00	0,00	0,00	0,00	0,00	0,00
1721.33.14.10.10	FAEC - SIA HUMANIZAÇÃO DO PARTO (ASSISTÊNCIA)*	0,00	0,00	0,00	0,00	0,00	0,00	0,00
1721.33.14.10.11	FAEC - SIA-PROGRAMA DE COMBATE AO CÂNCER DE COLO*	0,00	0,00	0,00	0,00	0,00	0,00	0,00
1721.33.14.10.12	FAEC SIA-TERAPIA E PSICOTERAPIA*	0,00	0,00	0,00	0,00	0,00	0,00	0,00
1721.33.14.10.13	FAEC - SIA-TERAPIA RENAL SUBSTITUTIVA*	0,00	0,00	0,00	0,00	0,00	0,00	0,00
1721.33.14.10.14	FAEC SIA-TRIAGEM NEO-NATAL *	0,00	0,00	0,00	0,00	0,00	0,00	0,00
1721.33.14.10.15	FAEC SIA-TUBERCULOSE *	0,00	0,00	0,00	0,00	0,00	0,00	0,00
1721.33.14.10.16	FAEC - MUTIRÃO DE CIRURGIAS ELETIVAS DE MÁDIA*	0,00	34.752,00	0,00	0,00	0,00	0,00	92.223,61
1721.33.14.10.17	FAEC - PROJETO OLHAR BRASIL *	0,00	0,00	0,00	0,00	0,00	0,00	0,00
1721.33.14.10.18	FAEC - MAMOGRAFIA PARA RASTREAMENTO*	0,00	0,00	0,00	0,00	0,00	0,00	0,00
1721.33.14.10.99	OUTROS PROGRAMAS FINANC. POR TRANSF. FUNDO A FUNDO*	0,00	35.550,00	18.630,00	0,00	31.500,00	0,00	102.185,00
1721.33.14.20.00	COMPONENTE ESTRATÉGICO DA ASSISTÊNCIA FARMACÊUTICA	767.515,31	767.799,28	938.917,76	951.051,76	944.984,76	938.917,76	1.251.051,76
1721.33.14.20.01	INCENT. ASSIT. AMBULAT.,							


Secretaria de Finanças e Planejamento
Jaime Cavalcante de A. Filho
Secretário


Washington Luiz de Oliveira Góes
Prefeito de Caucaia

1721.33.14.20.02	HOSP E APOIO DIAG. A POP. * TETO MUNICIPAL DA MÉDIA E	6.067,00	6.067,00	0,00	12.134,00	6.067,00	0,00	12.134,00
1721.33.14.20.99	ALTA COMPLEXIDADE AMB. E ² OUTROS PROGRAMAS FINANC. POR	761.448,31	761.732,28	938.917,76	938.917,76	938.917,76	938.917,76	1.238.917,76
1721.33.15.00.00	TRANSF. FUNDO A FUNDO * GESTÃO DO SUS	0,00	0,00	0,00	0,00	0,00	0,00	0,00
1721.33.15.01.00	PROGRAMA FARMÁCIA POPULAR DO	20.000,00	20.000,00	20.000,00	20.000,00	20.000,00	0,00	20.000,00
1721.33.15.99.00	BRASIL * OUTROS PROGRAMAS DE FINANC.	20.000,00	20.000,00	20.000,00	20.000,00	20.000,00	0,00	20.000,00
1721.34.00.00.00	POR TRANSF. FUNDO A FUNDO * TRANSFERÊNCIAS DE RECURSOS	0,00	0,00	0,00	0,00	0,00	0,00	0,00
1721.34.01.00.00	FUNDO NACION. DO TRANSF.UNIAO-LOAS-PROGR.AÇÃO	139.881,25	328.840,83	384.327,75	48.305,80	680.414,97	96.999,05	240.123,55
1721.34.02.00.00	CONTINUADA * TRANS.UNIÃO-PROG.ERRAD.TRABA	19.000,00	19.000,00	19.000,00	0,00	28.000,00	10.000,00	29.000,00
1721.34.04.00.00	L.INFAN-PETI * CENTRO DE REFERÊNCIA	0,00	44.000,00	0,00	4.000,00	8.000,00	0,00	7.000,00
1721.34.05.00.00	ESPECIALIZADO DE ASSISTÊNCIA * CENTRO DE REFERÊNCIA DE	0,00	31.136,00	5.068,00	0,00	16.468,00	2.068,00	18.536,00
1721.34.06.00.00	ASSISTÊNCIA SOCIAL - CRAS * PROJETO PROJÓVEM ADOLESCENTE	7.200,00	38.700,00	16.200,00	0,00	0,00	0,00	18.000,00
1721.34.07.00.00	PISO BÁSICO DE TRANSIÇÃO * PT MC-ATENÇÃO AS PESSOAS	86.681,25	86.681,25	190.950,00	0,00	190.950,00	0,00	8.793,75
1721.34.08.00.00	PORTADORAS DE DEFICIÊNCIA * PROGRAMA BOLSA FAMÍLIA	0,00	0,00	0,00	0,00	9.732,80	0,00	9.732,80
1721.34.09.00.00	OUTRAS TRANSFERÊNCIAS * TRANSFERÊNCIA DE RECURSOS DO	27.000,00	68.393,08	71.248,75	44.305,80	98.672,25	44.000,55	126.000,00
1721.34.99.00.00	FUNDO NAC. DE DESENV. TRANSFERÊNCIAS DO	0,00	0,00	0,00	0,00	287.661,42	0,00	13.200,00
1721.35.01.00.00	SALÁRIO-EDUCAÇÃO * TRANSFERÊNCIAS DIRETAS DO	736.716,49	698.858,10	1.197.585,74	417.958,77	265.807,57	394.878,09	1.237.162,46
1721.35.02.00.00	FNDE - PROG. DINHEIRO DIRETO * TRANSFERÊNCIAS DIRETA DO	237.229,81	249.859,82	244.277,80	245.350,81	265.807,57	394.878,09	287.908,03
1721.35.03.00.00	FNDE-PROG. NACIONAL PROGRAMA NACIONAL DE	0,00	0,00	217,50	5.940,00	0,00	0,00	0,00
1721.35.03.10.00	ALIMENTAÇÃO ESCOLAR - PNAE * PROGRAMA NACIONAL DE	379.698,00	401.209,60	401.209,60	118.879,20	0,00	0,00	858.900,00
1721.35.03.20.00	ALIMENTAÇÃO ESCOLAR - * PROGRAMA NACIONAL DE	0,00	0,00	394.134,40	111.804,00	0,00	0,00	837.972,00
1721.35.03.30.00	ALIMENTAÇÃO ESCOLAR - * PROGRAMA NACIONAL DE	372.622,80	394.134,40	0,00	0,00	0,00	0,00	0,00
1721.35.03.40.00	ALIMENTAÇÃO ESCOLAR - * PROGRAMA NACIONAL DE	7.075,20	7.075,20	7.075,20	7.075,20	0,00	0,00	20.928,00
1721.35.03.50.00	ALIMENTAÇÃO ESCOLAR - * PROGRAMA NACIONAL DE	0,00	0,00	0,00	0,00	0,00	0,00	0,00
1721.35.04.00.00	ALIMENTAÇÃO ESCOLAR - EJA * TRAN.DIR.FNDE REF.AO	0,00	0,00	0,00	0,00	0,00	0,00	0,00
1721.35.05.00.00	PROGR.NACIONAL DE APOIO * PROGRAMA PROJÓVEM URBANO	47.788,68	47.788,68	47.788,68	47.788,76	0,00	0,00	90.000,00
1721.35.06.00.00	PROGRAMA BRASIL ALFABETIZADO * PLANO DE AÇÕES ARTICULADAS -	0,00	0,00	0,00	0,00	0,00	0,00	0,00
1721.35.07.00.00	PAR * OUTRAS TRANSF. DIR. FUND.	72.000,60	0,00	0,00	0,00	0,00	0,00	0,00
1721.35.99.00.00	NACIO. DESENVOLVIMENTO DA * TRANSFERÊNCIA FINANCEIRA DO	0,00	0,00	504.092,16	0,00	0,00	0,00	354,43

Secretaria de Finanças e Planejamento
Jaime Cavalcante de A. Filho
Secretário

Washington Luiz de Oliveira Gois
Prefeito de Caucaia

1721.99.00.00.00	ICMS - DESONERAÇÃO - LC. Nº	34.392,74	22.928,48	22.928,48	22.928,48	21.604,67	21.604,67	21.604,67
	OUTRAS TRANSFERÊNCIAS DA							
	UNIÃO	17.353,93	0,00	0,00	0,00	0,00	0,00	0,00
1721.99.99.00.00	DEMAIS TRANSFERÊNCIAS DA							
	UNIÃO	17.353,93	0,00	0,00	0,00	0,00	0,00	0,00
1722.00.00.00.00	TRANSFERÊNCIAS DOS ESTADOS	8.454.430,70	5.254.638,44	2.589.659,60	4.772.997,27	5.280.968,23	1.068.375,88	4.478.144,38
1722.01.00.00.00	PARTICIPAÇÃO NA RECEITA DOS							
	ESTADOS	8.454.430,70	5.254.638,44	2.589.659,60	4.772.997,27	5.280.968,23	1.068.375,88	4.478.144,38
1722.01.01.00.00	COTA-PARTE DO ICMS	8.426.020,00	5.146.049,68	2.589.659,60	4.534.130,32	5.159.901,39	3.493,24	4.067.140,55
1722.01.02.00.00	COTA-PARTE DO IPVA	28.410,70	0,00	0,00	199.164,98	0,00	1.064.882,64	411.003,83
1722.01.13.00.00	COTA-PARTE DA CONTRIBUIÇÃO							
	DE INTERVENÇÃO NO DOMÍNIO	0,00	108.588,76	0,00	39.701,97	121.066,84	0,00	0,00
1722.33.00.00.00	TRANSFERÊNCIA DE RECURSOS DO							
	ESTADO P/	0,00	0,00	0,00	0,00	0,00	0,00	0,00
1724.00.00.00.00	TRANSFERÊNCIAS							
	MULTIGOVERNAMENTAIS	7.639.627,33	7.883.657,30	5.357.046,12	10.821.567,54	7.550.428,04	5.792.610,34	8.232.023,16
1724.01.00.00.00	TRANSF.RECUR.DO FUNDO DE							
	MAN.DESENV. DA EDUCAÇÃO	7.639.627,33	7.883.657,30	5.357.046,12	10.605.061,23	6.678.007,27	4.731.618,54	7.446.976,84
1724.02.00.00.00	TRANSFERÊNCIA DE RECURSOS DA							
	COMPLEMENTAÇÃO DA UNIÃO AO	0,00	0,00	0,00	216.506,31	872.420,77	1.060.991,80	785.046,32
1730.00.00.00.00	TRANSFERÊNCIAS DE							
	INSTITUIÇÕES PRIVADAS	0,00	0,00	0,00	0,00	40.000,00	0,00	0,00
1730.02.00.00.00	TRANSF DE INSTITUIÇÕES							
	PRIVADAS PARA O	0,00	0,00	0,00	0,00	40.000,00	0,00	0,00
1760.00.00.00.00	TRANSFERÊNCIAS DE CONVÊNIO	0,00	300.000,00	60.000,00	488.938,00	962.306,40	684.469,79	120.000,00
1761.00.00.00.00	TRANSFERÊNCIAS DE CONVÊNIO							
	COM A UNIÃO E DE SUAS	0,00	0,00	0,00	0,00	962.306,40	500.000,00	0,00
1761.03.00.00.00	TRANSF.DE CONVÊNIO UNIÃO							
	DESTINADA A PROGRAMA	0,00	0,00	0,00	0,00	0,00	0,00	0,00
1761.99.00.00.00	OUTRAS TRANSFERÊNCIAS DE							
	CONVÊNIO DA UNIÃO	0,00	0,00	0,00	0,00	962.306,40	500.000,00	0,00
1762.00.00.00.00	TRANSFERÊNCIAS DE							
	CONVÊNIO-ESTADOS/DIST.FEDER	0,00	300.000,00	60.000,00	488.938,00	0,00	184.469,79	120.000,00
1762.01.00.00.00	TRANSFERÊN.DE CONVÊNIO							
	ESTADOS P/O SISTEMA ÚNICO DE	0,00	300.000,00	60.000,00	120.000,00	0,00	0,00	120.000,00
1762.02.00.00.00	TRANSF.DE CONVÊNIO DOS							
	ESTADOS DESTINADAS A	0,00	0,00	0,00	368.938,00	0,00	184.469,79	0,00
1764.00.00.00.00	TRANSFERÊNCIAS DE CONVÊNIO							
	DE INSTITUIÇÕES PRIVADAS	0,00	0,00	0,00	0,00	0,00	0,00	0,00
1900.00.00.00.00	OUTRAS RECEITAS CORRENTES	1.486.463,24	284.311,17	373.953,46	935.043,03	509.412,80	368.473,17	612.365,81
1910.00.00.00.00	MULTAS E JUROS DE MORA	154.257,57	147.204,79	179.208,27	165.816,08	54.839,46	195.747,07	179.176,49
1911.00.00.00.00	MULTAS E JUROS DE MORA DOS							
	TRIBUTOS	23.325,20	36.262,60	19.357,51	26.146,77	2.294,60	5.278,38	72.020,00
1911.38.00.00.00	MULTAS E JUROS DE MORA DO							
	IPTU	11.414,61	11.823,14	14.664,30	18.735,42	206,35	129,37	0,00
1911.39.00.00.00	MULTAS E JUROS DE MORA DO							
	ITBI	0,00	0,00	0,00	0,00	0,00	0,00	72.020,00
1911.40.00.00.00	MULTAS E JUROS DE MORA DO							
	ISS	11.910,59	24.439,46	4.693,21	7.411,35	2.034,40	5.149,01	0,00
1911.99.00.00.00	MULTAS E JUROS DE MORA DE							
	OUTROS TRIBUTOS	0,00	0,00	0,00	0,00	53,85	0,00	0,00
1911.99.01.00.00	MULTAS E JUROS DE MORA DE							
	OUTROS TRIBUTOS	0,00	0,00	0,00	0,00	53,85	0,00	0,00


 Secretaria de Finanças e Planejamento
 Jaime Cavalcante de A. Filho
 Secretário


 Washington Luiz de Oliveira Gois
 Prefeito de Caucaia

1912.00.00.00.00	MULTAS E JUROS DE MORA DAS CONTRIBUIÇÕES	0,00	0,00	0,00	0,00	0,00	0,00	0,00	0,00
1912.29.00.00.00	MULT.E JUROS DE MORA DAS CONTRIB.P/	0,00	0,00	0,00	0,00	0,00	0,00	0,00	0,00
1912.29.02.00.00	MULT.E JUROS DE MORA DA CONTRIB.DO *	0,00	0,00	0,00	0,00	0,00	0,00	0,00	0,00
1913.00.00.00.00	MULTAS E JUROS DE MORA DA DÍVIDA ATIVA DOS TRIBUTOS	5.214,03	7.487,29	9.867,75	7.043,41	22.385,15	15.976,72	4.045,66	
1913.11.00.00.00	MULTAS E JUROS DE MORA DA DÍVIDA ATIVA DO IPTU *	5.073,53	6.963,06	8.225,87	6.764,26	22.226,29	14.380,19	0,00	
1913.13.00.00.00	MULTAS E JUROS DE MORA DIVIDA ATIVA DO ISS *	0,00	0,00	0,00	141,88	13,32	115,68	0,00	
1913.99.00.00.00	MULTAS E JUROS DE MORA DA DÍVIDA ATIVA DE OUTROS *	140,50	524,23	1.641,88	137,27	145,54	1.480,85	4.045,66	
1919.00.00.00.00	MULTAS DE OUTRAS ORIGENS	125.718,34	103.454,90	149.983,01	132.625,90	30.159,71	174.491,97	103.110,83	
1919.15.00.00.00	MULTAS PREVISTAS NA LEGISLAÇÃO DO TRÂNSITO *	120.944,01	98.300,49	117.493,41	123.600,08	23.654,37	165.443,50	88.543,13	
1919.35.00.00.00	MULTAS POR DANOS AO MEIO AMBIENTE *	0,00	0,00	0,00	0,00	0,00	0,00	0,00	
1919.48.00.00.00	MULTAS APLICADAS PELOS TRIBUNAIS DE CONTAS *	753,74	753,74	753,74	885,14	2.683,57	4.759,98	2.882,81	
1919.99.00.00.00	OUTRAS MULTAS *	4.020,59	4.400,67	31.735,86	8.140,68	3.821,77	4.288,49	11.684,89	
1920.00.00.00.00	INDENIZAÇÕES E RESTITUIÇÕES	800.427,32	0,00	21.468,23	1.157.571,57	23.862,95	0,00	12.207,71	
1921.00.00.00.00	INDENIZAÇÕES	800.427,32	0,00	0,00	0,00	17.808,27	0,00	0,00	
1921.99.00.00.00	OUTRAS INDENIZAÇÕES *	800.427,32	0,00	0,00	0,00	17.808,27	0,00	0,00	
1922.00.00.00.00	RESTITUIÇÕES	0,00	0,00	21.468,23	1.157.571,57	6.054,68	0,00	12.207,71	
1922.99.00.00.00	OUTRAS RESTITUIÇÕES *	0,00	0,00	21.468,23	1.157.571,57	6.054,68	0,00	12.207,71	
1930.00.00.00.00	RECEITA DA DÍVIDA ATIVA	452.487,96	108.775,28	144.059,39	311.929,57	145.945,82	170.302,10	413.459,53	
1931.00.00.00.00	RECEITA DA DÍVIDA ATIVA TRIBUTÁRIA	452.487,96	108.775,28	144.059,39	311.929,57	145.945,82	170.302,10	413.459,53	
1931.11.00.00.00	RECEITA DA DÍVIDA ATIVA DO I.P.T.U. *	449.975,21	104.771,33	143.171,42	302.520,54	144.184,87	169.483,51	410.306,84	
1931.13.00.00.00	RECEITA DA DÍVIDA ATIVA DO I.S.S. *	2.512,75	4.003,95	887,97	9.409,03	1.760,95	818,59	3.152,69	
1931.99.00.00.00	RECEITA DA DÍVIDA ATIVA DE OUTROS TRIBUTOS	0,00	0,00	0,00	0,00	0,00	0,00	0,00	
1931.99.01.00.00	RECEITA DA DÍVIDA ATIVA DE OUTROS TRIBUTOS - PRINCIPAL *	0,00	0,00	0,00	0,00	0,00	0,00	0,00	
1932.00.00.00.00	RECEITA DA DÍVIDA ATIVA NÃO TRIBUTÁRIA	0,00	0,00	0,00	0,00	0,00	0,00	0,00	
1932.99.00.00.00	RECEITA DA DÍVIDA ATIVA NÃO TRIBUTÁRIA DE OUTRAS	0,00	0,00	0,00	0,00	0,00	0,00	0,00	
1932.99.01.00.00	RECEITA DA DÍVIDA ATIVA NÃO-TRIBUTÁRIA DE OUTRAS *	0,00	0,00	0,00	0,00	0,00	0,00	0,00	
1990.00.00.00.00	RECEITAS CORRENTES DIVERSAS	79.290,39	28.331,10	29.217,57	-700.274,19	284.764,57	2.424,00	7.522,08	
1990.02.00.00.00	RECEITA DE ÔNUS DE SUCUMBÊNCIA DE AÇÕES	6.379,00	1.227,00	1.053,00	3.635,00	0,00	1.804,00	5.445,00	
1990.02.01.00.00	RECEITA DE HONORÁRIOS DE ADVOGADOS *	0,00	0,00	0,00	0,00	0,00	1.804,00	5.445,00	
1990.02.02.00.00	RECEITA DE ÔNUS DE SUCUMBÊNCIA *	6.379,00	1.227,00	1.053,00	3.635,00	0,00	0,00	0,00	
1990.99.00.00.00	OUTRAS RECEITAS *	72.911,39	27.104,10	28.164,57	-703.909,19	284.764,57	620,00	2.077,08	
7000.00.00.00.00	RECEITAS INTRA-ORÇAMENTÁRIAS								


 Secretaria de Finanças e Planejamento
 Jaime Cavalcante de A. Filho
 Secretário


 Washington Luiz de Oliveira Gois
 Prefeito de Caucaia

	CORRENTES	0,00	886.157,10	0,00	837.645,21	0,00	0,00	0,00
7200.00.00.00.00	RECEITAS DE CONTRIBUIÇÕES	0,00	886.157,10	0,00	837.645,21	0,00	0,00	0,00
7210.00.00.00.00	CONTRIBUIÇÕES SOCIAIS	0,00	886.157,10	0,00	837.645,21	0,00	0,00	0,00
7210.29.00.00.00	CONTRIBUIÇÕES							
	PREVIDENCIÁRIAS DO REGIME							
7210.29.01.00.00	CONTRIBUIÇÃO PATRONAL	0,00	886.157,10	0,00	837.645,21	0,00	0,00	0,00
	SERVID. ATIVO CIVIL *	0,00	886.157,10	0,00	837.645,21	0,00	0,00	0,00
9000.00.00.00.00	DEDUÇÕES DA RECEITA	-2.516.352,64	-1.272.356,34	-1.181.485,28	-1.141.410,73	-1.257.787,83	-1.065.357,50	-793.404,14
9700.00.00.00.00	DEDUÇÃO DE TRANSFERÊNCIAS							
	CORRENTES	-2.516.352,64	-1.272.356,34	-1.181.485,28	-1.141.410,73	-1.257.787,83	-1.065.357,50	-793.404,14
9720.00.00.00.00	DEDUÇÃO DE TRANSFERÊNCIAS							
	INTRAGOVERNAMENTAIS	-2.516.352,64	-1.272.356,34	-1.181.485,28	-1.141.410,73	-1.257.787,83	-1.065.357,50	-793.404,14
9721.00.00.00.00	DEDUÇÃO DE TRANSFERÊNCIAS DA							
	UNIÃO	-1.157.495,73	-1.267.770,65	-1.053.985,28	-1.141.410,73	-868.466,90	-1.065.357,50	-793.404,14
9721.01.00.00.00	DEDUÇÃO DAS RECEITAS DE							
	TRANSFERÊNCIAS DA UNIÃO	-1.146.031,47	-842.770,65	-1.049.399,59	-1.136.825,04	-868.466,90	-1.061.036,57	-789.083,21
9721.01.02.00.00	DEDUÇÃO DE RECEITA DO FPM -							
	FUNDEB E REDUTOR FINANCEIRO *	-1.135.479,62	-840.194,05	-1.048.782,70	-1.136.480,35	-864.079,43	-1.057.082,08	-785.259,89
9721.01.05.00.00	DEDUÇÃO DE RECEITA PARA							
	FORMAÇÃO DO FUNDEB - ITR *	-256,96	-2.576,60	-616,89	-344,69	-338,62	-44,77	-248,89
9721.01.12.00.00	DEDUÇÃO DE RECEITA P/ A							
	FORMAÇÃO DO FUNDEB - IPI *	-10.294,89	0,00	0,00	0,00	-4.048,85	-3.909,72	-3.574,43
9721.36.00.00.00	DEDUÇÃO DE REC.P/FORM.DO							
	FUNDEB-ICMS DESONERAÇÃO LEI *	-11.464,26	-425.000,00	-4.585,69	-4.585,69	0,00	-4.320,93	-4.320,93
9722.00.00.00.00	DEDUÇÃO DE TRANSFERÊNCIAS							
	DOS ESTADOS	-1.358.856,91	-4.585,69	-127.500,00	0,00	-389.320,93	0,00	0,00
9722.01.00.00.00	DEDUÇÃO DAS RECEITAS DE							
	TRANSFERÊNCIAS DOS ESTADOS	-1.358.856,91	-4.585,69	-127.500,00	0,00	-389.320,93	0,00	0,00
9722.01.01.00.00	DEDUÇÃO DE RECEITA P/							
	FORMAÇÃO DO FUNDEB - ICMS *	-1.330.446,21	-4.585,69	-127.500,00	0,00	-389.320,93	0,00	0,00
9722.01.02.00.00	DEDUÇÃO DE RECEITA PARA							
	FORMAÇÃO DO FUNDEB - IPVA *	-28.410,70	0,00	0,00	0,00	0,00	0,00	0,00
DEDUÇÕES DE RECEITAS (II)								
1210.29.07.00.00	CONTRIBUIÇÃO DE SERVIDOR							
	ATIVO P/REGIME PRÓPRIO DE *	0,00	662.647,75	0,00	823.241,87	0,00	0,00	0,00
7210.29.01.00.00	CONTRIBUIÇÃO PATRONAL							
	SERVID. ATIVO CIVIL *	0,00	886.157,10	0,00	837.645,21	0,00	0,00	0,00
DEDUÇÕES DE DESPESAS (III)								

RECEITA CORRENTE LÍQUIDA (I - II - III) |25.985.614,79|25.953.061,23|23.478.052,05|31.494.390,76|25.292.102,06| 18.411.685,94| 24.600.725,34

ESPECIFICAÇÃO	EVOLUÇÃO DA RECEITA REALIZADA NOS ÚLTIMOS 12 MESES						
	Abr 2010	Mai 2010	Jun 2010	Jul 2010	Ago 2010	TOTAL (ÚLTIMOS 12 MESES)	PREVISÃO ATUALIZADA


 Secretaria de Finanças e Planejamento
 Jaime Cavalcante de A. Filho
 Secretário


 Washington Luiz de Oliveira Gois
 Prefeito de Caucaia

RECEITAS CORRENTES (I)

1000.00.00.00.00	RECEITAS CORRENTES	24.456.924,36	26.554.769,83	31.199.019,97	24.964.171,88	32.307.594,91	325.412.157,20	304.178.299,00
1100.00.00.00.00	RECEITA TRIBUTÁRIA	1.112.376,86	3.518.583,99	2.820.942,61	2.582.699,08	1.735.155,33	25.554.005,45	19.155.276,00
1110.00.00.00.00	IMPOSTOS	1.023.274,45	3.447.112,62	2.724.508,86	2.495.131,06	1.511.700,39	22.045.105,94	18.264.373,00
1112.00.00.00.00	IMPOSTO SOBRE O PATRIMÔNIO E A RENDA	315.424,60	2.211.647,61	1.770.337,86	1.251.098,81	589.498,82	10.665.044,42	9.547.724,00
1112.02.00.00.00	IMPOSTO SOBRE A PROPRIEDADE PREDIAL TERRITORIAL URBANA	87.524,23	291.755,48	1.249.429,52	-264.387,46	354.670,49	3.882.616,84	4.218.494,00
1112.04.00.00.00	IMPOSTO RENDA PROV. DE QUALQUER NATUREZA	106.921,42	1.821.050,39	407.815,76	1.373.674,29	95.815,20	4.915.155,86	3.886.256,00
1112.04.31.00.00	IMPOSTO DE RENDA RETIDO NAS FONTES SOBRE RENDIMENTOS DO	106.921,42	1.821.050,39	407.815,76	1.373.674,29	95.815,20	4.699.086,02	2.300.000,00
1112.04.34.00.00	IMPOSTO DE RENDA RETIDO NAS FONTES SOBRE OUTROS	0,00	0,00	0,00	0,00	0,00	216.069,84	1.586.256,00
1112.08.00.00.00	IMPOSTO SOBRE TRANSMISSÃO DE BENS IMÓVEIS - ITBI	120.978,95	98.841,74	113.092,58	141.811,98	139.013,13	1.867.271,72	1.442.974,00
1113.00.00.00.00	IMPOSTO SOBRE PRODUÇÃO E A CIRCULAÇÃO	707.849,85	1.235.465,01	954.171,00	1.244.032,25	922.201,57	11.380.061,52	8.716.649,00
1113.05.00.00.00	IMPOSTO SOBRE SERVIÇOS DE QUALQUER NATUREZA	707.849,85	1.235.465,01	954.171,00	1.244.032,25	922.201,57	11.380.061,52	8.716.649,00
1120.00.00.00.00	TAXAS	89.102,41	71.471,37	96.433,75	87.568,02	223.454,94	3.508.899,51	890.903,00
1121.00.00.00.00	TAXAS PELO EXERCÍCIO PODER DE POLÍCIA	83.864,21	67.637,82	89.789,81	84.874,94	218.923,79	3.401.504,81	790.903,00
1121.17.00.00.00	TAXA DE FISCALIZAÇÃO DE VIGILÂNCIA SANITÁRIA	0,00	0,00	0,00	0,00	0,00	52.082,11	200.000,00
1121.21.00.00.00	TAXA DE CONTROLE E FISCALIZAÇÃO AMBIENTAL	4.864,90	5.918,44	2.347,96	452,00	9.163,56	49.090,63	60.000,00
1121.25.00.00.00	TAXA DE LICENÇA PARA FUNCION. ESTABELEC. COMERC. IND	32.261,11	58.950,57	68.587,78	54.110,37	66.407,97	470.215,21	260.000,00
1121.29.00.00.00	TAXA DE LICENÇA PARA EXECUÇÃO DE OBRAS	3.524,81	2.438,48	14.398,68	9.375,29	140.858,49	224.757,54	200.000,00
1121.36.00.00.00	TAXA DE APREENSÃO, DEPÓSITO OU LIBERAÇÃO DE ANIMAIS	2.093,98	170,24	0,00	1.948,44	776,72	14.624,96	30.000,00
1121.99.00.00.00	OUTRAS TAXAS PELO EXERCÍCIO DO PODER DE POLÍCIA	41.119,41	160,09	4.455,39	18.988,84	1.717,05	2.590.734,36	40.903,00
1122.00.00.00.00	TAXAS PELA PRESTAÇÃO DE SERVIÇOS	5.238,20	3.833,55	6.643,94	2.693,08	4.531,15	107.394,70	100.000,00
1122.28.00.00.00	TAXA DE CEMITERIOS	300,00	1.100,00	1.300,00	1.300,00	500,00	8.848,14	30.000,00
1122.99.00.00.00	OUTRAS TAXAS PELA PRESTAÇÃO DE SERVIÇOS	4.938,20	2.733,55	5.343,94	1.393,08	4.031,15	98.546,56	70.000,00
1200.00.00.00.00	RECEITAS DE CONTRIBUIÇÕES	969.829,51	991.813,48	939.200,68	983.998,68	5.466.031,00	17.133.079,52	14.103.867,00
1210.00.00.00.00	CONTRIBUIÇÕES SOCIAIS	0,00	0,00	0,00	0,00	4.342.015,95	5.829.690,25	4.538.785,00
1210.01.00.00.00	CONTRIBUIÇÃO SOCIAL PARA O FINANCIAMENTO DA SEGURIDADE RECEITA DE	0,00	0,00	0,00	0,00	1.021.190,84	1.022.975,52	200.000,00
1210.01.02.00.00	PARCELAMENTOS-CONTRIB. PARA CONTRIBUIÇÕES P/ REGIME PRÓPRIO DE PREVIDÊNCIA DO	0,00	0,00	0,00	0,00	1.021.190,84	1.022.975,52	200.000,00
1210.29.00.00.00	CONTRIBUIÇÃO DE SERVIDOR ATIVO P/REGIME PRÓPRIO DE	0,00	0,00	0,00	0,00	3.320.825,11	4.806.714,73	4.338.785,00
1210.29.07.00.00	CONTRIBUIÇÃO DE SERVIDOR ATIVO P/REGIME PRÓPRIO DE	0,00	0,00	0,00	0,00	3.320.825,11	4.806.714,73	4.338.785,00
1220.00.00.00.00	CONTRIBUIÇÕES ECONÔMICAS	969.829,51	991.813,48	939.200,68	983.998,68	1.124.015,05	11.303.389,27	9.565.082,00
1220.29.00.00.00	CONTRIBUIÇÃO PARA O CUSTEIO							

Jaime Cavalcante de A. Filho
Secretaria de Finanças e Planejamento
Jaime Cavalcante de A. Filho
Secretário

Washington Luiz de Oliveira Gots
Washington Luiz de Oliveira Gots
Prefeito de Caucaia

	DO SERVIÇO DE ILUMINAÇÃO	*	969.829,51	991.813,48	939.200,68	983.998,68	1.124.015,05	11.303.389,27	9.565.082,00
1300.00.00.00.00	RECEITA PATRIMONIAL		133.193,73	139.386,41	172.115,96	162.924,95	4.775.818,42	13.409.025,74	6.163.453,00
1310.00.00.00.00	RECEITAS IMOBILIÁRIAS		0,00	0,00	0,00	0,00	0,00	0,00	13.079,00
1311.00.00.00.00	ALUGUEIS	*	0,00	0,00	0,00	0,00	0,00	0,00	10.079,00
1319.00.00.00.00	OUTRAS RECEITAS IMOBILIÁRIAS	*	0,00	0,00	0,00	0,00	0,00	0,00	3.000,00
1320.00.00.00.00	RECEITAS DE VALORES								
	MOBILIÁRIOS		133.193,73	139.386,41	172.115,96	162.924,95	4.775.818,42	13.409.025,74	6.149.284,00
1325.00.00.00.00	REMUNERAÇÃO DE DEPÓSITOS								
	BANCÁRIOS		133.193,73	139.386,41	172.115,96	162.924,95	4.775.818,42	13.409.025,74	6.149.284,00
1325.01.00.00.00	REMUNERAÇÃO DE DEPÓSITOS DE								
	RECURSOS VINCULADOS		30.235,80	39.847,85	32.712,87	34.366,72	4.608.825,29	6.305.659,80	5.649.284,00
1325.01.01.00.00	REC. DE REM. DE DEP. BANC.								
	DE REC. VINC. - ROYALTIES	*	0,00	0,00	0,00	0,00	0,00	23,41	1.000,00
1325.01.02.00.00	REC. DE REM. DE DEP. BANC.								
	DE REC. VINC. - FUNDEB	*	14.643,87	17.213,09	9.023,72	5.712,62	3.964,32	257.090,83	2.177.824,00
1325.01.03.00.00	REC. DE REM. DE DEP. BANC.								
	DE REC. VINC. - FUNDO DE	*	0,00	0,00	0,00	0,00	0,00	1.086,95	20.000,00
1325.01.04.00.00	REC. DE REM. DE DEP. BANC.								
	DE REC. VINC. - RPPS	*	0,00	0,00	0,00	0,00	4.154.139,80	5.311.071,46	3.190.460,00
1325.01.05.00.00	REC. DE REM. DE DEP. BANC.								
	DE REC. VINC. - MDE	*	15.591,93	22.634,76	23.689,15	28.654,10	450.721,17	726.997,07	210.000,00
1325.01.99.00.00	REM. DE OUTROS DEP. BANC. DE								
	RECUR. VINCULADO	*	0,00	0,00	0,00	0,00	0,00	9.390,08	50.000,00
1325.02.00.00.00	REMUNERAÇÃO DE DEP. BANC. DE								
	RECUR. NÃO VINCULADOS	*	102.957,93	99.538,56	139.403,09	128.558,23	166.993,13	7.103.365,94	500.000,00
1390.00.00.00.00	OUTRAS RECEITAS PATRIMONIAIS	*	0,00	0,00	0,00	0,00	0,00	0,00	1.090,00
1600.00.00.00.00	RECEITA DE SERVIÇOS		0,00	900,69	1.230,00	2.800,00	960,00	469.837,19	1.301.500,00
1600.04.00.00.00	SERVIÇOS DE COMUNICAÇÃO		0,00	0,00	0,00	0,00	0,00	0,00	1.000,00
1600.04.03.00.00	OUTROS SERVIÇOS DE								
	COMUNICAÇÃO	*	0,00	0,00	0,00	0,00	0,00	0,00	1.000,00
1600.05.00.00.00	SERVIÇOS DE SAÚDE		0,00	0,00	0,00	0,00	0,00	451.272,73	1.300.000,00
1600.05.99.00.00	OUTROS SERVIÇOS DE SAÚDE	*	0,00	0,00	0,00	0,00	0,00	451.272,73	1.300.000,00
1600.13.00.00.00	SERVIÇOS ADMINISTRATIVOS		0,00	900,69	1.230,00	2.800,00	960,00	5.890,69	0,00
1600.13.02.00.00	SERVIÇOS DE VENDA DE EDITAIS	*	0,00	900,69	1.230,00	2.800,00	960,00	5.890,69	0,00
1600.99.00.00.00	OUTROS SERVIÇOS	*	0,00	0,00	0,00	0,00	0,00	12.673,77	500,00
1700.00.00.00.00	TRANSFERÊNCIAS CORRENTES		21.889.971,21	21.320.953,89	22.544.806,93	20.665.459,65	19.883.958,39	257.608.817,12	253.796.773,00
1720.00.00.00.00	TRANSFERÊNCIAS								
	INTERGOVERNAMENTAIS		21.671.245,21	21.320.953,89	22.544.806,93	19.996.769,09	19.883.958,39	254.065.686,37	253.066.634,00
1721.00.00.00.00	TRANSFERÊNCIAS DA UNIÃO		9.384.831,98	10.577.616,05	8.165.526,04	8.366.674,39	9.410.404,54	109.376.831,53	114.748.593,00
1721.01.00.00.00	PARTICIPAÇÃO NA RECEITA DA								
	UNIÃO		4.723.317,77	5.811.493,90	5.047.792,42	3.704.609,10	4.952.601,42	60.928.166,76	64.495.166,00
1721.01.02.00.00	COTA-PARTE DO FUNDO DE								
	PARTICIPAÇÃO DOS MUNICÍPIOS	*	4.704.296,08	5.791.946,58	5.026.672,84	3.678.214,74	4.929.541,65	60.663.734,35	64.275.404,00
1721.01.05.00.00	COTA-PARTE DO IMPOSTO SOBRE								
	A PROPRIEDADE TERRITORIAL	*	185,58	987,13	300,94	2.475,46	718,55	26.804,84	24.171,00
1721.01.12.00.00	COTA-PARTE DO IMPOSTO SOBRE								
	PRODUTOS	*	18.836,11	18.560,19	20.818,64	23.918,90	22.341,22	237.627,57	195.591,00
1721.22.00.00.00	TRANSF. DA COMPENSAÇÃO								
	FINANC. PELA EXPLORAÇÃO DE		89.395,16	94.407,68	105.978,61	108.183,49	94.155,42	1.140.822,06	1.239.500,00
1721.22.20.00.00	COTA-PARTE DA COMPENSAÇÃO								
	FINANCEIRA DE RECURSOS	*	8.215,56	10.731,66	9.383,58	9.258,59	10.164,84	112.664,00	65.000,00
1721.22.30.00.00	COTA-PARTE								
	ROYALTIES-COMPEN. FINANC. PELA	*	18.921,61	13.972,01	19.378,73	20.638,77	20.123,44	188.064,81	300.000,00

Secretaria de Finanças e Planejamento
Jaime Cavalcante de A. Filho
Secretário

Washington Luiz de Oliveira Góis
Prefeito de Caucaia

1721.22.50.00.00	COTA-PARTE ROYALTIES PELA PARTICIPAÇÃO ESPECIAL-LEI Nº	6.501,34	7.096,07	13.142,87	14.064,45	5.131,93	123.008,16	74.500,00
1721.22.70.00.00	COTA-PARTE DO FUNDO ESPECIAL DO PETRÓLEO - FEP	55.756,65	62.607,94	64.073,43	64.221,68	58.735,21	717.085,09	800.000,00
1721.33.00.00.00	TRANSF. RECURSOS DO SUS - REPASSE FUNDO A FUNDO	3.798.727,77	2.947.770,87	2.160.986,95	3.679.020,87	2.459.360,98	34.127.385,58	35.587.880,00
1721.33.10.00.00	GESTÃO DO SUS	0,00	0,00	0,00	100.000,00	0,00	135.000,00	420.000,00
1721.33.10.01.00	QUALIFICAÇÃO DA GESTÃO DO SUS	0,00	0,00	0,00	100.000,00	0,00	100.000,00	30.000,00
1721.33.10.02.00	IMPLANTAÇÃO DE AÇÕES E SERVIÇOS DE SAÚDE	0,00	0,00	0,00	0,00	0,00	0,00	90.000,00
1721.33.10.99.00	OUTROS PROGRAMAS FINANC. POR TRANSFERÊNCIA DO FUNDO	0,00	0,00	0,00	0,00	0,00	35.000,00	300.000,00
1721.33.11.00.00	ATENÇÃO BÁSICA	1.368.015,00	1.327.758,00	818.056,00	1.479.162,00	1.058.900,00	15.160.382,00	17.047.298,00
1721.33.11.10.00	PISO DE ATENÇÃO BÁSICA FIXO (PAB FIXO)	490.932,00	490.932,00	490.932,00	490.932,00	490.932,00	5.918.458,00	6.226.478,00
1721.33.11.30.00	PISO DE ATENÇÃO BÁSICA VARIÁVEL (PAB VARIÁVEL)	877.083,00	836.826,00	327.124,00	988.230,00	567.968,00	9.241.924,00	10.820.820,00
1721.33.11.30.01	PAB VARIÁVEL - AGENTES COMUNITÁRIOS DE SAÚDE	151.683,00	147.126,00	145.824,00	149.730,00	174.468,00	2.073.624,00	2.000.000,00
1721.33.11.30.02	PAB VARIÁVEL - SAÚDE DA FAMÍLIA	348.800,00	348.800,00	0,00	691.200,00	355.200,00	4.652.800,00	4.700.000,00
1721.33.11.30.03	PAB VARIÁVEL - INCENTIVO ADICIONAL PSF	0,00	0,00	0,00	0,00	0,00	10.000,00	120.000,00
1721.33.11.30.04	PAB VARIÁVEL - SAÚDE BUCAL	140.000,00	69.000,00	63.000,00	69.000,00	0,00	817.000,00	810.700,00
1721.33.11.30.05	PAB VARIÁVEL - INCENTIVO ADICIONAL SAÚDE BUCAL	0,00	0,00	0,00	0,00	0,00	0,00	30.000,00
1721.33.11.30.06	PAB VARIÁVEL - INCENTIVO DE ATENÇÃO BÁSICA DOS POVOS	76.600,00	38.300,00	38.300,00	38.300,00	38.300,00	421.300,00	2.560.120,00
1721.33.11.30.99	OUTROS PROGRAMAS FINANC. POR TRANSF. FUNDO A FUNDO	160.000,00	233.600,00	80.000,00	40.000,00	0,00	1.267.200,00	600.000,00
1721.33.12.00.00	ATENÇÃO DE MAC AMBULATORIAL E HOSPITALAR	0,00	0,00	0,00	8.800,00	8.800,00	17.600,00	500.000,00
1721.33.12.01.00	PROGRAMA DE ASSISTÊNCIA FARMACÊUTICA BÁSICA	0,00	0,00	0,00	0,00	0,00	0,00	500.000,00
1721.33.12.13.00	CEO - CENTRO ESPEC. ODONTOLÓGICA	0,00	0,00	0,00	8.800,00	8.800,00	17.600,00	0,00
1721.33.13.00.00	VIGILÂNCIA EM SAÚDE	244.913,66	300.418,17	0,00	746.715,48	0,00	2.252.095,66	2.754.582,00
1721.33.13.10.00	VIGILÂNCIA EPIDEMIOLÓGICA E AMBIENTAL EM SAÚDE	244.913,66	160.418,17	0,00	620.102,99	0,00	1.868.137,87	1.618.000,00
1721.33.13.10.01	CAMPANHA NACIONAL DE VACINAÇÃO	0,00	0,00	0,00	92.314,34	0,00	120.742,79	50.000,00
1721.33.13.10.02	INCENTIVO NO ÂMBITO DO PROGRAMA NACIONAL DE HIV	0,00	37.961,34	0,00	37.961,35	0,00	151.845,39	140.000,00
1721.33.13.10.03	TETO FINANCEIRO DE VIGILÂNCIA EM SAÚDE - TFVS	12.923,12	6.461,56	0,00	0,00	0,00	58.154,04	78.000,00
1721.33.13.10.04	TETO FINANCEIRO DE VIGILÂNCIA EM SAÚDE - TFVS	231.990,54	115.995,27	0,00	0,00	0,00	1.047.568,35	1.350.000,00
1721.33.13.10.05	PISO FIXO DE VIGILANCIA E PROMOCAO DA SAUDE - PFVPS	0,00	0,00	0,00	489.827,30	0,00	489.827,30	0,00
1721.33.13.20.00	VIGILÂNCIA SANITÁRIA	0,00	0,00	0,00	126.612,49	0,00	203.957,79	323.920,00
1721.33.13.20.01	AÇÕES ESTRUTURANTE DE VIGILÂNCIA SANITÁRIA	0,00	0,00	0,00	80.916,08	0,00	130.346,23	117.500,00

Secretaria de Finanças e Planejamento
Jaime Cavalcante de A. Filho
Secretário


Washington Luiz de Oliveira Góes
Prefeito de Caucaia

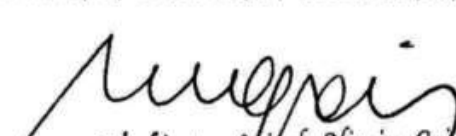
1721.33.13.20.02	PISO ESTRATÉGICO -								
	GERENCIAMENTO DE RISCO DE*	0,00	0,00	0,00	23.442,25	0,00	35.071,70	26.420,00	
1721.33.13.20.03	PISO ESTRATÉGICO -								
	GERENCIAMENTO DE RISCO DE*	0,00	0,00	0,00	22.254,16	0,00	38.539,86	180.000,00	
1721.33.13.99.00	OUTROS PROGRAMAS FINANC. POR								
	TRANSF. FUNDO A FUNDO *	0,00	140.000,00	0,00	0,00	0,00	180.000,00	812.662,00	
1721.33.14.00.00	ASSISTÊNCIA FARMACÊUTICA	2.145.799,11	1.299.594,70	1.322.930,95	1.324.343,39	1.371.660,98	16.322.307,92	14.541.000,00	
1721.33.14.10.00	COMPONENTE BÁSICO DA								
	ASSISTÊNCIA FARMACÊUTICA								
1721.33.14.10.01	FAEC - ATEND./ACOMP. REAB.	313.547,04	301.911,29	305.646,29	307.716,29	307.282,09	3.833.843,40	6.081.000,00	
	FÍSICA, MENTAL, VISUAL E*								
1721.33.14.10.02	FAEC -	0,00	0,00	0,00	0,00	0,00	0,00	1.000,00	
	ATENDIMENTO/ACOMPANHAMENTO*								
1721.33.14.10.03	FAEC - COLETA DE MATERIAL *	0,00	0,00	0,00	0,00	0,00	0,00	50.000,00	
1721.33.14.10.04	FAEC - COLETA/EXAME ANATOMO	0,00	0,00	0,00	0,00	0,00	0,00	3.000,00	
	- PATOLÓGICO COM COLO UTERINO*								
1721.33.14.10.05	FAEC - DIAGNÓSTICO EM	0,00	0,00	0,00	0,00	0,00	0,00	20.000,00	
	LABORATÓRIO CLÍNICO*								
1721.33.14.10.06	FAEC - INCENTIVO AO	0,00	0,00	0,00	0,00	0,00	0,00	10.000,00	
	PRÉ-NATAL E NASCIMENTO*								
1721.33.14.10.07	FAEC - NEFROLOGIA *	284.027,04	287.241,29	287.241,29	287.241,29	287.241,29	3.415.891,99	4.560.000,00	
1721.33.14.10.08	FAEC - AIH - ASSISTÊNCIA								
	PRÉ-NATAL*	0,00	0,00	0,00	0,00	0,00	0,00	1.000,00	
1721.33.14.10.09	FAEC - SIA-ACOMPANHAMENTO DE								
	SAÚDE MENTAL (CAPS)*	0,00	0,00	0,00	0,00	0,00	0,00	80.000,00	
1721.33.14.10.10	FAEC - SIA HUMANIZAÇÃO DO								
	PARTO (ASSISTÊNCIA)*	0,00	0,00	0,00	0,00	0,00	0,00	6.000,00	
1721.33.14.10.11	FAEC - SIA-PROGRAMA DE								
	COMBATE AO CÂNCER DE COLO*	0,00	0,00	0,00	0,00	0,00	0,00	10.000,00	
1721.33.14.10.12	FAEC SIA-TERAPIA E								
	PSICOTERAPIA*	0,00	0,00	0,00	0,00	0,00	0,00	1.000,00	
1721.33.14.10.13	FAEC - SIA-TERAPIA RENAL								
	SUBSTITUTIVA*	0,00	0,00	0,00	0,00	0,00	0,00	200.000,00	
1721.33.14.10.14	FAEC SIA-TRIAGEM NEO-NATAL *	0,00	0,00	0,00	0,00	0,00	0,00	1.000,00	
1721.33.14.10.15	FAEC SIA-TUBERCULOSE *	0,00	0,00	0,00	0,00	0,00	0,00	3.000,00	
1721.33.14.10.16	FAEC - MUTIRÃO DE CIRURGIAS								
	ELETIVAS DE MÁDIA*	0,00	0,00	0,00	0,00	0,00	126.975,61	315.000,00	
1721.33.14.10.17	FAEC - PROJETO OLHAR BRASIL *	0,00	0,00	0,00	0,00	285,80	285,80	0,00	
1721.33.14.10.18	FAEC - MAMOGRAFIA PARA								
	RASTREAMENTO*	0,00	0,00	0,00	0,00	19.755,00	19.755,00	0,00	
1721.33.14.10.99	OUTROS PROGRAMAS FINANC. POR								
	TRANSF. FUNDO A FUNDO*	29.520,00	14.670,00	18.405,00	20.475,00	0,00	270.935,00	690.000,00	
1721.33.14.20.00	COMPONENTE ESTRATÉGICO DA								
	ASSISTÊNCIA FARMACÊUTICA								
1721.33.14.20.01	INCENT. ASSIT. AMBULAT.,	1.832.252,07	997.683,41	1.017.284,66	1.016.627,10	1.064.378,89	12.488.464,52	8.460.000,00	
	HOSP E APOIO DIAG. A POP.*	6.067,00	6.067,00	0,00	12.134,00	0,00	66.737,00	73.000,00	
1721.33.14.20.02	TETO MUNICIPAL DA MÉDIA E								
	ALTA COMPLEXIDADE AMB. E*	1.826.185,07	991.616,41	999.684,66	1.004.493,10	1.064.378,89	12.404.127,52	7.887.000,00	
1721.33.14.20.99	OUTROS PROGRAMAS FINANC. POR								
	TRANSF. FUNDO A FUNDO*	0,00	0,00	17.600,00	0,00	0,00	17.600,00	500.000,00	
1721.33.15.00.00	GESTÃO DO SUS	40.000,00	20.000,00	20.000,00	20.000,00	20.000,00	240.000,00	325.000,00	
1721.33.15.01.00	PROGRAMA FARMÁCIA POPULAR DO								
	BRASIL *	40.000,00	20.000,00	20.000,00	20.000,00	20.000,00	240.000,00	275.000,00	


 Secretaria de Finanças e Planejamento
 Jaime Cavalcante de A. Filho
 Secretário


 Washington Luiz de Oliveira Góes
 Prefeito de Caucaia

1721.33.15.99.00	OUTROS PROGRAMAS DE FINANC. POR TRANSF. FUNDO A FUNDO *	0,00	0,00	0,00	0,00	0,00	0,00	50.000,00
1721.34.00.00.00	TRANSFERÊNCIAS DE RECURSOS FUNDO NACION. DO	298.954,33	208.856,08	107.567,40	414.294,80	208.990,65	3.157.556,46	2.933.852,00
1721.34.01.00.00	TRANSF.UNIAO-LOAS-PROGR.AÇÃO CONTINUADA *	28.000,00	19.000,00	19.000,00	19.000,00	19.000,00	228.000,00	215.000,00
1721.34.02.00.00	TRANS.UNIÃO-PROG.ERRAD.TRABA L.INFAN-PETI *	3.000,00	3.000,00	3.000,00	3.000,00	3.000,00	78.000,00	50.000,00
1721.34.04.00.00	CENTRO DE REFERÊNCIA ESPECIALIZADO DE ASSISTÊNCIA *	16.468,00	9.268,00	9.268,00	34.800,00	13.000,00	156.080,00	90.000,00
1721.34.05.00.00	CENTRO DE REFERÊNCIA DE ASSISTÊNCIA SOCIAL - CRAS *	0,00	48.000,00	0,00	6.000,00	12.000,00	146.100,00	158.852,00
1721.34.06.00.00	PROJETO PROJÓVEM ADOLESCENTE *	97.987,50	89.193,75	0,00	178.387,50	89.193,75	1.018.818,75	1.200.000,00
1721.34.07.00.00	PISO BÁSICO DE TRANSIÇÃO *	4.930,50	0,00	0,00	69.461,40	4.930,50	293.835,90	580.000,00
1721.34.08.00.00	PT MC-ATENÇÃO AS PESSOAS PORTADORAS DE DEFICIÊNCIA *	4.866,40	4.866,40	4.866,40	4.866,40	4.866,40	43.797,60	60.000,00
1721.34.09.00.00	PROGRAMA BOLSA FAMÍLIA *	143.701,93	35.527,93	71.433,00	98.779,50	63.000,00	892.062,79	560.000,00
1721.34.99.00.00	OUTRAS TRANSFERÊNCIAS *	0,00	0,00	0,00	0,00	0,00	300.861,42	20.000,00
1721.35.00.00.00	TRANSFERÊNCIA DE RECURSOS DO FUNDO NAC. DE DESENV.	452.832,28	1.493.482,85	721.595,99	433.560,26	1.673.691,40	9.724.130,00	10.167.679,00
1721.35.01.00.00	TRANSFERÊNCIAS DO SALÁRIO-EDUCAÇÃO *	254.940,67	270.010,47	259.206,62	284.294,99	275.838,27	3.269.602,95	2.960.000,00
1721.35.02.00.00	TRANSFERÊNCIAS DIRETAS DO FNDE - PROG. DINHEIRO DIRETO *	0,00	0,00	0,00	0,00	0,00	6.157,50	150.000,00
1721.35.03.00.00	TRANSFERÊNCIAS DIRETA DO FNDE-PROG. NACIONAL	0,00	429.450,00	354.000,00	88.500,00	1.224.868,40	4.256.714,80	2.796.800,00
1721.35.03.10.00	PROGRAMA NACIONAL DE ALIMENTAÇÃO ESCOLAR - PNAE *	0,00	61.320,00	354.000,00	88.500,00	211.140,00	2.058.870,40	2.194.800,00
1721.35.03.20.00	PROGRAMA NACIONAL DE ALIMENTAÇÃO ESCOLAR - *	0,00	312.612,00	0,00	0,00	837.688,40	1.917.057,60	500.000,00
1721.35.03.30.00	PROGRAMA NACIONAL DE ALIMENTAÇÃO ESCOLAR - *	0,00	10.464,00	0,00	0,00	20.928,00	80.620,80	32.000,00
1721.35.03.40.00	PROGRAMA NACIONAL DE ALIMENTAÇÃO ESCOLAR - *	0,00	45.054,00	0,00	0,00	90.108,00	135.162,00	70.000,00
1721.35.03.50.00	PROGRAMA NACIONAL DE ALIMENTAÇÃO ESCOLAR - EJA *	0,00	0,00	0,00	0,00	65.004,00	65.004,00	0,00
1721.35.04.00.00	TRAN.DIR.FNDE REF.AO	60.034,94	60.034,94	60.034,94	60.034,94	60.034,94	581.329,50	330.000,00
1721.35.05.00.00	PROGRAMA PROJÓVEM URBANO *	137.445,00	733.987,44	0,00	0,00	0,00	871.432,44	1.500.000,00
1721.35.06.00.00	PROGRAMA BRASIL ALFABETIZADO *	0,00	0,00	48.000,00	0,00	112.245,00	232.245,00	500.000,00
1721.35.07.00.00	PLANO DE AÇÕES ARTICULADAS - PAR *	0,00	0,00	0,00	0,00	0,00	0,00	567.779,00
1721.35.99.00.00	OUTRAS TRANSF. DIR. FUND. NACIO. DESENVOLVIMENTO DA *	411,67	0,00	354,43	730,33	704,79	506.647,81	1.363.100,00
1721.36.00.00.00	TRANSFERÊNCIA FINANCEIRA DO ICMS - DESONERAÇÃO - LC. Nº *	21.604,67	21.604,67	21.604,67	27.005,87	21.604,67	281.416,74	321.351,00
1721.99.00.00.00	OUTRAS TRANSFERÊNCIAS DA UNIÃO	0,00	0,00	0,00	0,00	0,00	17.353,93	3.165,00
1721.99.99.00.00	DEMAIS TRANSFERÊNCIAS DA UNIÃO *	0,00	0,00	0,00	0,00	0,00	17.353,93	3.165,00
1722.00.00.00.00	TRANSFERÊNCIAS DOS ESTADOS	4.116.188,99	2.475.916,92	5.320.360,99	6.447.073,42	2.352.783,36	52.611.538,18	50.495.865,00
1722.01.00.00.00	PARTICIPAÇÃO NA RECEITA DOS ESTADOS	4.116.188,99	2.475.916,92	5.320.360,99	6.447.073,42	2.352.783,36	52.611.538,18	50.398.637,00


Secretaria de Finanças e Planejamento
Jaime Cavalcante de A. Filho
Secretário


Washington Luiz de Oliveira Góes
Prefeito de Caucaia

1722.01.01.00.00	COTA-PARTE DO ICMS	*	3.655.279,73	2.291.036,35	5.216.266,95	5.761.688,82	2.270.218,33	49.120.884,96	48.095.923,00
1722.01.02.00.00	COTA-PARTE DO IPVA	*	338.919,52	184.880,57	104.094,04	581.116,53	82.565,03	2.995.037,84	1.845.664,00
1722.01.13.00.00	COTA-PARTE DA CONTRIBUIÇÃO DE INTERVENÇÃO NO DOMÍNIO	*	121.989,74	0,00	0,00	104.268,07	0,00	495.615,38	457.050,00
1722.33.00.00.00	TRANSFERÊNCIA DE RECURSOS DO ESTADO P/	*	0,00	0,00	0,00	0,00	0,00	0,00	97.228,00
1724.00.00.00.00	TRANSFERÊNCIAS MULTIGOVERNAMENTAIS		8.170.224,24	8.267.420,92	9.058.919,90	5.183.021,28	8.120.770,49	92.077.316,66	87.822.176,00
1724.01.00.00.00	TRANSF.RECUR.DO FUNDO DE MAN.DESENV. DA EDUCAÇÃO	*	5.545.439,19	4.678.747,88	6.224.617,82	3.707.489,52	4.232.179,46	74.730.468,50	24.499.159,00
1724.02.00.00.00	TRANSFERÊNCIA DE RECURSOS DA COMPLEMENTAÇÃO DA UNIÃO AO	*	2.624.785,05	3.588.673,04	2.834.302,08	1.475.531,76	3.888.591,03	17.346.848,16	63.323.017,00
1730.00.00.00.00	TRANSFERÊNCIAS DE INSTITUIÇÕES PRIVADAS		0,00	0,00	0,00	0,00	0,00	40.000,00	0,00
1730.02.00.00.00	TRANSF DE INSTITUIÇÕES PRIVADAS PARA O	*	0,00	0,00	0,00	0,00	0,00	40.000,00	0,00
1760.00.00.00.00	TRANSFERÊNCIAS DE CONVÊNIO		218.726,00	0,00	0,00	668.690,56	0,00	3.503.130,75	730.139,00
1761.00.00.00.00	TRANSFERÊNCIAS DE CONVÊNIO COM A UNIÃO E DE SUAS		0,00	0,00	0,00	0,00	0,00	1.462.306,40	29.776,00
1761.03.00.00.00	TRANSF.DE CONVÊNIO UNIÃO DESTINADA A PROGRAMA	*	0,00	0,00	0,00	0,00	0,00	0,00	29.776,00
1761.99.00.00.00	OUTRAS TRANSFERÊNCIAS DE CONVÊNIO DA UNIÃO	*	0,00	0,00	0,00	0,00	0,00	1.462.306,40	0,00
1762.00.00.00.00	TRANSFERÊNCIAS DE CONVÊNIO-ESTADOS/DIST.FEDER		218.726,00	0,00	0,00	668.690,56	0,00	2.040.824,35	668.713,00
1762.01.00.00.00	TRANSFERÊN.DE CONVÊNIO ESTADOS P/O SISTEMA ÚNICO DE	*	120.000,00	0,00	0,00	510.000,00	0,00	1.230.000,00	0,00
1762.02.00.00.00	TRANSF.DE CONVÊNIO DOS ESTADOS DESTINADAS A	*	98.726,00	0,00	0,00	158.690,56	0,00	810.824,35	668.713,00
1764.00.00.00.00	TRANSFERÊNCIAS DE CONVÊNIO DE INSTITUIÇÕES PRIVADAS	*	0,00	0,00	0,00	0,00	0,00	0,00	31.650,00
1900.00.00.00.00	OUTRAS RECEITAS CORRENTES		351.553,05	583.131,37	4.720.723,79	566.289,52	445.671,77	11.237.392,18	9.657.430,00
1910.00.00.00.00	MULTAS E JUROS DE MORA		112.414,61	142.682,40	152.262,31	133.147,42	142.223,62	1.758.980,09	1.888.100,00
1911.00.00.00.00	MULTAS E JUROS DE MORA DOS TRIBUTOS		0,00	0,00	0,00	0,00	0,00	184.685,06	124.000,00
1911.38.00.00.00	MULTAS E JUROS DE MORA DO IPTU	*	0,00	0,00	0,00	0,00	0,00	56.973,19	5.000,00
1911.39.00.00.00	MULTAS E JUROS DE MORA DO ITBI	*	0,00	0,00	0,00	0,00	0,00	72.020,00	0,00
1911.40.00.00.00	MULTAS E JUROS DE MORA DO ISS	*	0,00	0,00	0,00	0,00	0,00	55.638,02	117.000,00
1911.99.00.00.00	MULTAS E JUROS DE MORA DE OUTROS TRIBUTOS		0,00	0,00	0,00	0,00	0,00	53,85	2.000,00
1911.99.01.00.00	MULTAS E JUROS DE MORA DE OUTROS TRIBUTOS	*	0,00	0,00	0,00	0,00	0,00	53,85	2.000,00
1912.00.00.00.00	MULTAS E JUROS DE MORA DAS CONTRIBUIÇÕES		0,00	0,00	0,00	0,00	0,00	0,00	2.000,00
1912.29.00.00.00	MULT.E JUROS DE MORA DAS CONTRIB.P/		0,00	0,00	0,00	0,00	0,00	0,00	2.000,00
1912.29.02.00.00	MULT.E JUROS DE MORA DA CONTRIB.DO	*	0,00	0,00	0,00	0,00	0,00	0,00	2.000,00
1913.00.00.00.00	MULTAS E JUROS DE MORA DA DÍVIDA ATIVA DOS TRIBUTOS		128,96	763,37	788,18	568,70	670,80	74.940,02	297.100,00

Secretaria de Finanças e Planejamento
Jaime Cavalcante de A. Filho
Secretário

Washington Luiz de Oliveira Gois
Prefeito de Caucaia

1913.11.00.00.00	MULTAS E JUROS DE MORA DA DÍVIDA ATIVA DO IPTU	*	0,00	0,00	0,00	0,00	0,00	63.633,20	269.100,00
1913.13.00.00.00	MULTAS E JUROS DE MORA DÍVIDA ATIVA DO ISS	*	0,00	0,00	0,00	0,00	0,00	270,88	20.000,00
1913.99.00.00.00	MULTAS E JUROS DE MORA DA DÍVIDA ATIVA DE OUTROS	*	128,96	763,37	788,18	568,70	670,80	11.035,94	8.000,00
1919.00.00.00.00	MULTAS DE OUTRAS ORIGENS		112.285,65	141.919,03	151.474,13	132.578,72	141.552,82	1.499.355,01	1.465.000,00
1919.15.00.00.00	MULTAS PREVISTAS NA LEGISLAÇÃO DO TRÂNSITO	*	107.620,55	133.158,06	142.283,81	120.595,64	129.331,83	1.370.968,88	1.300.000,00
1919.35.00.00.00	MULTAS POR DANOS AO MEIO AMBIENTE	*	0,00	0,00	0,00	0,00	0,00	0,00	10.000,00
1919.48.00.00.00	MULTAS APLICADAS PELOS TRIBUNAIS DE CONTAS	*	3.285,57	5.830,58	5.340,80	7.317,87	6.357,71	41.605,25	85.000,00
1919.99.00.00.00	OUTRAS MULTAS	*	1.379,53	2.930,39	3.849,52	4.665,21	5.863,28	86.780,88	70.000,00
1920.00.00.00.00	INDENIZAÇÕES E RESTITUIÇÕES		6.192,33	126.989,34	9.779,53	6.400,00	47.379,06	2.212.278,04	821.000,00
1921.00.00.00.00	INDENIZAÇÕES		30,00	0,00	0,00	0,00	0,00	818.265,59	1.000,00
1921.99.00.00.00	OUTRAS INDENIZAÇÕES	*	30,00	0,00	0,00	0,00	0,00	818.265,59	1.000,00
1922.00.00.00.00	RESTITUIÇÕES		6.162,33	126.989,34	9.779,53	6.400,00	47.379,06	1.394.012,45	820.000,00
1922.99.00.00.00	OUTRAS RESTITUIÇÕES	*	6.162,33	126.989,34	9.779,53	6.400,00	47.379,06	1.394.012,45	820.000,00
1930.00.00.00.00	RECEITA DA DÍVIDA ATIVA		226.833,12	307.552,90	340.021,18	401.970,40	234.340,18	3.257.677,43	3.063.000,00
1931.00.00.00.00	RECEITA DA DÍVIDA ATIVA TRIBUTÁRIA		226.833,12	307.552,90	340.021,18	401.970,40	234.340,18	3.257.677,43	3.053.000,00
1931.11.00.00.00	RECEITA DA DÍVIDA ATIVA DO I.P.T.U.	*	225.493,39	305.986,86	335.370,99	399.584,57	226.594,39	3.217.443,92	2.930.000,00
1931.13.00.00.00	RECEITA DA DÍVIDA ATIVA DO I.S.S.	*	1.339,73	1.566,04	4.650,19	2.385,83	7.745,79	40.233,51	120.000,00
1931.99.00.00.00	RECEITA DA DÍVIDA ATIVA DE OUTROS TRIBUTOS		0,00	0,00	0,00	0,00	0,00	0,00	3.000,00
1931.99.01.00.00	RECEITA DA DÍVIDA ATIVA DE OUTROS TRIBUTOS - PRINCIPAL	*	0,00	0,00	0,00	0,00	0,00	0,00	3.000,00
1932.00.00.00.00	RECEITA DA DÍVIDA ATIVA NÃO TRIBUTÁRIA		0,00	0,00	0,00	0,00	0,00	0,00	10.000,00
1932.99.00.00.00	RECEITA DA DÍVIDA ATIVA NÃO TRIBUTÁRIA DE OUTRAS		0,00	0,00	0,00	0,00	0,00	0,00	10.000,00
1932.99.01.00.00	RECEITA DA DÍVIDA ATIVA NÃO-TRIBUTÁRIA DE OUTRAS	*	0,00	0,00	0,00	0,00	0,00	0,00	10.000,00
1990.00.00.00.00	RECEITAS CORRENTES DIVERSAS		6.112,99	5.906,73	4.218.660,77	24.771,70	21.728,91	4.008.456,62	3.885.330,00
1990.02.00.00.00	RECEITA DE ÔNUS DE SUCUMBÊNCIA DE AÇÕES		4.332,00	3.093,02	3.671,00	5.945,00	2.241,00	38.825,02	35.700,00
1990.02.01.00.00	RECEITA DE HONORÁRIOS DE ADVOGADOS	*	4.332,00	3.093,02	3.671,00	5.945,00	2.241,00	26.531,02	0,00
1990.02.02.00.00	RECEITA DE ÔNUS DE SUCUMBÊNCIA	*	0,00	0,00	0,00	0,00	0,00	12.294,00	35.700,00
1990.99.00.00.00	OUTRAS RECEITAS	*	1.780,99	2.813,71	4.214.989,77	18.826,70	19.487,91	3.969.631,60	3.849.630,00
7000.00.00.00.00	RECEITAS INTRA-ORÇAMENTÁRIAS CORRENTES		0,00	0,00	0,00	0,00	4.218.532,10	5.942.334,41	5.778.968,00
7200.00.00.00.00	RECEITAS DE CONTRIBUIÇÕES		0,00	0,00	0,00	0,00	4.218.532,10	5.942.334,41	5.778.968,00
7210.00.00.00.00	CONTRIBUIÇÕES SOCIAIS		0,00	0,00	0,00	0,00	4.218.532,10	5.942.334,41	5.778.968,00
7210.29.00.00.00	CONTRIBUIÇÕES PREVIDENCIÁRIAS DO REGIME CONTRIBUTIVO		0,00	0,00	0,00	0,00	4.218.532,10	5.942.334,41	5.778.968,00
7210.29.01.00.00	CONTRIBUIÇÃO PATRONAL		0,00	0,00	0,00	0,00	4.218.532,10	5.942.334,41	5.778.968,00
9000.00.00.00.00	DEDUÇÕES DA RECEITA		-1.680.040,38	-1.661.803,04	-1.899.912,24	-4.013.469,38	-1.465.397,83	-19.948.777,33	-22.951.621,00

Secretaria de Finanças e Planejamento
Jaime Cavalcante de A. Filho
Secretário

Washington Luiz de Oliveira Gois
Prefeito de Caucaia

9700.00.00.00.00	DEDUÇÃO DE TRANSFERÊNCIAS CORRENTES	-1.680.040,38	-1.661.803,04	-1.899.912,24	-4.013.469,38	-1.465.397,83	-19.948.777,33	-22.951.621,00	
9720.00.00.00.00	DEDUÇÃO DE TRANSFERÊNCIAS INTRAGOVERNAMENTAIS	-1.680.040,38	-1.661.803,04	-1.899.912,24	-4.013.469,38	-1.465.397,83	-19.948.777,33	-22.951.621,00	
9721.00.00.00.00	DEDUÇÃO DE TRANSFERÊNCIAS DA UNIÃO	-948.984,43	-1.166.619,65	-1.013.185,40	-751.308,26	-994.841,12	-12.222.829,79	-12.963.303,00	
9721.01.00.00.00	DEDUÇÃO DAS RECEITAS DE TRANSFERÊNCIAS DA UNIÃO	-944.663,50	-1.162.298,72	-1.008.864,47	-741.586,13	-990.520,19	-11.741.546,44	-12.899.033,00	
9721.01.02.00.00	DEDUÇÃO DE RECEITA DO FPM - FUNDEB E REDUTOR FINANCEIRO *	-940.859,17	-1.158.389,27	-1.005.334,52	-735.643,24	-985.908,24	-11.693.492,56	-12.855.081,00	
9721.01.05.00.00	DEDUÇÃO DE RECEITA PARA FORMAÇÃO DO FUNDEB - ITR *	-37,10	-197,41	-60,18	-495,16	-143,70	-5.360,97	-4.834,00	
9721.01.12.00.00	DEDUÇÃO DE RECEITA P/ A FORMAÇÃO DO FUNDEB - IPI *	-3.767,23	-3.712,04	-3.469,77	-5.447,73	-4.468,25	-42.692,91	-39.118,00	
9721.36.00.00.00	DEDUÇÃO DE REC.P/FORM.DO FUNDEB-ICMS DESONERAÇÃO LEI *	-4.320,93	-4.320,93	-4.320,93	-9.722,13	-4.320,93	-481.283,35	-64.270,00	
9722.00.00.00.00	DEDUÇÃO DE TRANSFERÊNCIAS DOS ESTADOS	-731.055,95	-495.183,39	-886.726,84	-3.262.161,12	-470.556,71	-7.725.947,54	-9.988.318,00	
9722.01.00.00.00	DEDUÇÃO DAS RECEITAS DE TRANSFERÊNCIAS DOS ESTADOS	-731.055,95	-495.183,39	-886.726,84	-3.262.161,12	-470.556,71	-7.725.947,54	-9.988.318,00	
9722.01.01.00.00	DEDUÇÃO DE RECEITA P/ FORMAÇÃO DO FUNDEB - ICMS *	-731.055,95	-458.207,27	-869.377,83	-2.779.506,82	-454.043,67	-7.144.044,37	-9.619.185,00	
9722.01.02.00.00	DEDUÇÃO DE RECEITA PARA FORMAÇÃO DO FUNDEB - IPVA *	0,00	-36.976,12	-17.349,01	-482.654,30	-16.513,04	-581.903,17	-369.133,00	
DEDUÇÕES DE RECEITAS (II)									
1210.29.07.00.00	CONTRIBUIÇÃO DE SERVIDOR ATIVO P/REGIME PRÓPRIO DE *	0,00	0,00	0,00	0,00	3.320.825,11	4.806.714,73	4.338.785,00	
7210.29.01.00.00	CONTRIBUIÇÃO PATRONAL SERVID. ATIVO CIVIL *	0,00	0,00	0,00	0,00	4.218.532,10	5.942.334,41	5.778.968,00	
DEDUÇÕES DE DESPESAS (III)									

RECEITA CORRENTE LÍQUIDA (I - II - III) |22.776.883,98|24.892.966,79|29.299.107,73|20.950.702,50|27.521.371,97|300.656.665,14|276.887.893,00

NOTAS - O símbolo '*' identifica as contas analíticas em 2010.


Meritus Cons. & Cont. Governamental Ltda.
CNPJ 05.282.559/0001-75
CRC CE 000584/O-6
Antonio Everardo Lopes Matias
Sócio - Administrador


Secretaria de Finanças e Planejamento
Jaime Cavalcante de A. Filho
Secretário


Washington Luiz de Oliveira Gois
Prefeito de Caucaia

4º bimestre de 2010 (até Agosto)

LRF, Art.53, inciso V, anexo IX

Valores em R\$

PODER / ÓRGÃO	RESTOS A PAGAR NÃO PROCESSADOS				
	INSCRITOS EXERCÍCIO ANTERIOR	(+) INSCRITOS EM 31/12/2009	(-) CANCELADOS	(-) PAGOS	(=) VALOR A PAGAR NÃO PROCESSADO
PREFEITURA MUNICIPAL DE CAUCAIA	0,00	0,00	0,00	0,00	0,00
CÂMARA MUNICIPAL DE CAUCAIA	0,60	23.201,08	23.201,08	0,00	0,60
SECRETARIA DE SAÚDE	372.187,25	706.584,51	151.127,97	0,00	927.643,79
SECRETARIA DE EDUCAÇÃO	92.432,54	1.085.856,21	800.427,81	0,00	377.860,94
FUNDO MUNICIPAL DE ASSISTÊNCIA SOCIAL	0,00	592.732,29	236.809,18	0,00	355.923,11
FUNDO MUNIC. DOS DIREITOS DA CRIANÇA E ADOLESC.	0,00	0,00	0,00	0,00	0,00
FUNDAÇÃO DO DESENV. DO TURISMO E DO LAZER	0,00	0,00	0,00	0,00	0,00
FUNDO DE DESENVOLVIMENTO ECONÔMICO	0,00	0,00	0,00	0,00	0,00
FUNDAÇÃO DE APOIO AO ESPORTE, ARTES E CULTURA	0,00	0,00	0,00	0,00	0,00
FUNDO MUNICIPAL DE SUCUMBÊNCIA	0,00	0,00	0,00	0,00	0,00
AUTARQUIA MUNICIPAL DE TRÂNSITO	15.633,22	69.119,92	34.436,29	0,00	50.316,85
INSTITUTO DE PREVIDÊNCIA DO MUNICÍPIO	1.181,75	309.895,96	29.688,79	0,00	281.388,92
INSTITUTO DO MEIO AMBIENTE DO MUNICÍPIO DE CAUCAIA	232,55	24.095,15	7.033,49	0,00	17.294,21
GABINETE DO PREFEITO	7.517,62	132.054,52	73.607,98	0,00	65.964,16
GABINETE DO VICE-PREFEITO	0,00	26.579,51	18.430,28	0,00	8.149,23
PROCURADORIA GERAL	7.040,60	172.297,33	154.097,33	0,00	25.240,60
CONTROLADORIA GERAL DO MUNICÍPIO	0,00	55.907,59	42.240,39	0,00	13.667,20
ASSESSORIA DE COMUNICAÇÃO	202,00	28.571,83	22.586,43	0,00	6.187,40
SECRETARIA DE FINANÇAS E PLANEJAMENTO	3.985,43	27.895,95	5.746,56	0,00	26.134,82
SEC. DE ASSISTENCIA SOCIAL E COMBATE A FOME	2.346,00	135.059,75	56.970,73	0,00	80.435,02
SECRETARIA DE INFRAESTRUTURA E URBANISMO	1.128.635,73	107.783,36	67.936,40	0,00	1.168.482,69
SECRETARIA DE DESENVOLVIMENTO AGRARIO	450,00	17.881,85	14.000,00	0,00	4.331,85
SECRETARIA DE DESENVOLVIMENTO ECONOMICO	0,00	44.666,42	21.818,68	0,00	22.847,74
SECRETARIA DE GOVERNO	1.523,84	13.968,16	15.492,00	0,00	0,00
SECRETARIA DE ADMINISTRACAO	1.995,63	127.385,46	58.064,75	0,00	71.316,34
SECRETARIA DE TRANSPORTE	121.035,10	32.592,73	18.725,46	0,00	134.902,37
SECRETARIA DE ARTICULAÇÃO POLÍTICA	7.694,09	18.135,96	25.830,05	0,00	0,00
FUNDAÇÃO DE DESENVOLV. DA CULTURA E DAS ARTES	0,00	0,00	0,00	0,00	0,00
SECRETARIA DE TURISMO	12.730,74	229.000,80	180.527,92	0,00	61.203,62
SECRETARIA DE CIENCIAS E TECNOLOGIA	0,00	96.600,51	93.056,95	0,00	3.543,56
SECRETARIA DE CULTURA E LAZER	7.293,13	18.550,67	3.645,33	0,00	22.198,47
SECRETARIA DE ESPORTE E JUVENTUDE	0,00	44.329,94	25.940,03	0,00	18.389,91
SECRETARIA DO TRABALHO, EMPREGO E EMPREENDEDORISMO	0,00	32.639,10	16.179,58	0,00	16.459,52
ASSESSORIA GOVERNAMENTAL	0,00	0,00	0,00	0,00	0,00
OUIDORIA GERAL DO MUNICÍPIO	0,00	0,00	0,00	0,00	0,00
SECRETARIA DE GOVERNO E ARTICULAÇÃO POLITICA	24.083,42	0,00	7.817,93	0,00	16.265,49
AUTARQUIA MUNICIPAL DO PATRIMONIO E SERVIÇO PÚBLI	0,00	0,00	0,00	0,00	0,00
TOTAL - RESTOS A PAGAR NÃO PROCESSADOS	1.808.201,24	4.173.386,56	2.205.439,39	0,00	3.776.148,41

RESTOS A PAGAR PROCESSADOS	
(+)	(=)


 Secretaria de Finanças e Planejamento
 Jaime Cavalcante de A. Filho
 Secretário


 Washington Luiz de Oliveira Gois
 Prefeito de Caucaia

4º bimestre de 2010 (até Agosto)

LRF, Art.53, inciso V, anexo IX
PODER / ÓRGÃO

Valores em R\$

	INSCRITOS EXERCÍCIO ANTERIOR	INSCRITOS EM 31/12/2009	(-) CANCELADOS	(-) PAGOS	VALOR A PAGAR PROCESSADO
PREFEITURA MUNICIPAL DE CAUCAIA	0,00	0,00	0,00	0,00	0,00
CÂMARA MUNICIPAL DE CAUCAIA	66.086,65	79.140,95	0,00	101.887,33	43.340,27
SECRETARIA DE SAÚDE	950.456,95	6.538.769,48	0,00	6.144.883,56	1.344.342,87
SECRETARIA DE EDUCAÇÃO	2.287.880,90	11.862.212,12	0,00	11.125.335,92	3.024.757,10
FUNDO MUNICIPAL DE ASSISTÊNCIA SOCIAL	303.216,60	1.419.318,16	0,00	1.487.972,79	234.561,97
FUNDO MUNIC. DOS DIREITOS DA CRIANÇA E ADOLESC.	400,00	0,00	0,00	0,00	400,00
FUNDAÇÃO DO DESENV. DO TURISMO E DO LAZER	0,00	0,00	0,00	0,00	0,00
FUNDO DE DESENVOLVIMENTO ECONÔMICO	0,00	0,00	0,00	0,00	0,00
FUNDAÇÃO DE APOIO AO ESPORTE, ARTES E CULTURA	0,00	0,00	0,00	0,00	0,00
FUNDO MUNICIPAL DE SUCUMBÊNCIA	450,54	0,00	0,00	0,00	450,54
AUTARQUIA MUNICIPAL DE TRÂNSITO	184.932,86	44.427,90	0,00	76.685,64	152.675,12
INSTITUTO DE PREVIDÊNCIA DO MUNICÍPIO	47.785,05	20.062,16	0,00	29.688,79	38.158,42
INSTITUTO DO MEIO AMBIENTE DO MUNICÍPIO DE CAUCAIA	7.063,59	25.433,99	0,00	32.467,48	30,10
GABINETE DO PREFEITO	105.787,73	87.309,64	0,00	126.094,15	67.003,22
GABINETE DO VICE-PREFEITO	18.430,28	14.515,33	0,00	30.812,27	2.133,34
PROCURADORIA GERAL	252.199,80	174.606,23	0,00	237.654,54	189.151,49
CONTROLADORIA GERAL DO MUNICÍPIO	40.057,73	29.120,36	0,00	68.665,58	512,51
ASSESSORIA DE COMUNICAÇÃO	22.586,43	20.419,11	0,00	35.011,52	7.994,02
SECRETARIA DE FINANÇAS E PLANEJAMENTO	200.027,47	235.715,61	0,00	201.243,00	234.500,08
SEC. DE ASSISTENCIA SOCIAL E COMBATE A FOME	64.634,33	119.875,87	0,00	89.046,91	95.463,29
SECRETARIA DE INFRAESTRUTURA E URBANISMO	441.499,80	3.829.079,42	0,00	3.889.735,25	380.843,97
SECRETARIA DE DESENVOLVIMENTO AGRARIO	37.617,32	276.207,42	0,00	106.584,52	207.240,22
SECRETARIA DE DESENVOLVIMENTO ECONOMICO	22.861,37	66.481,25	0,00	64.028,70	25.313,92
SECRETARIA DE GOVERNO	0,00	7.913,03	0,00	7.913,03	0,00
SECRETARIA DE ADMINISTRACAO	47.014,75	137.169,83	0,00	165.062,20	19.122,38
SECRETARIA DE TRANSPORTE	108.179,50	18.024,44	0,00	32.841,38	93.362,56
SECRETARIA DE ARTICULAÇÃO POLÍTICA	17.238,63	15.461,02	0,00	32.699,65	0,00
FUNDAÇÃO DE DESENVOLV. DA CULTURA E DAS ARTES	0,00	0,00	0,00	0,00	0,00
SECRETARIA DE TURISMO	255.531,40	77.952,21	0,00	252.526,33	80.957,28
SECRETARIA DE CIENCIAS E TECNOLOGIA	81.660,00	29.863,77	0,00	97.301,19	14.222,58
SECRETARIA DE CULTURA E LAZER	28.644,69	80.921,84	0,00	70.397,73	39.168,80
SECRETARIA DE ESPORTE E JUVENTUDE	25.940,03	10.937,68	0,00	36.877,71	0,00
SECRETARIA DO TRABALHO, EMPREGO E EMPREENDEDORISMO	14.664,29	43.821,13	0,00	54.074,10	4.411,32
ASSESSORIA GOVERNAMENTAL	0,00	0,00	0,00	0,00	0,00
OUIDORIA GERAL DO MUNICÍPIO	0,00	0,00	0,00	0,00	0,00
SECRETARIA DE GOVERNO E ARTICULAÇÃO POLITICA	7.817,93	0,00	0,00	6.494,09	1.323,84
AUTARQUIA MUNICIPAL DO PATRIMONIO E SERVIÇO PÚBLI	0,00	0,00	0,00	0,00	0,00
TOTAL - RESTOS A PAGAR PROCESSADOS	5.640.666,62	25.264.759,95	0,00	24.603.985,36	6.301.441,21

- NOTAS: - Os movimentos de 'liquidação de restos a pagar', 'anulação de liquidação de restos a pagar', 'anulação de pagamento' e 'reinscrição' não possuem colunas específicas neste modelo do STN, tendo sido alocados na coluna mais semelhante.
- Apenas para efeito demonstrativo, será listado outro relatório mais detalhado, onde estes movimentos aparecem de forma separada.
 - Mesmo que o balanço de 2010 esteja encerrado, neste relatório não constam os restos a pagar inscritos em 2010


 Secretaria de Finanças e Planejamento
 Jaime Cavalcante de A. Filho
 Secretário


 Washington Luiz de Oliveira Gois
 Prefeito de Caucaia

4º bimestre de 2010 (até Agosto)

LRF, Art.53, inciso V, anexo IX

Valores em R\$

PODER / ÓRGÃO	RESTOS A PAGAR NÃO PROCESSADOS						
	INSCRITOS EXERCÍCIOS ANTERIORES	(+) INSCRITOS EM 31/12/2009	(+) REINSCRIÇÃO	(-) LIQUIDAÇÃO	(+) ANULAÇÃO DE LIQUIDAÇÃO	(-) CANCELAMENTO	(=) VALOR A PAGAR NÃO PROCESSADO
PREFEITURA MUNICIPAL DE CAUCAIA	0,00	0,00	0,00	0,00	0,00	0,00	0,00
CÂMARA MUNICIPAL DE CAUCAIA	0,60	23.201,08	0,00	23.201,08	0,00	0,00	0,60
SECRETARIA DE SAÚDE	372.187,25	706.584,51	0,00	151.127,97	0,00	0,00	927.643,79
SECRETARIA DE EDUCAÇÃO	92.432,54	1.085.856,21	0,00	800.427,81	0,00	0,00	377.860,94
FUNDO MUNICIPAL DE ASSISTÊNCIA SOCIAL	0,00	592.732,29	0,00	236.809,18	0,00	0,00	355.923,11
FUNDO MUNIC. DOS DIREITOS DA CRIANÇA E ADOLESC.	0,00	0,00	0,00	0,00	0,00	0,00	0,00
FUNDAÇÃO DO DESENV. DO TURISMO E DO LAZER	0,00	0,00	0,00	0,00	0,00	0,00	0,00
FUNDO DE DESENVOLVIMENTO ECONÔMICO	0,00	0,00	0,00	0,00	0,00	0,00	0,00
FUNDAÇÃO DE APOIO AO ESPORTE, ARTES E CULTURA	0,00	0,00	0,00	0,00	0,00	0,00	0,00
FUNDO MUNICIPAL DE SUCUMBÊNCIA	0,00	0,00	0,00	0,00	0,00	0,00	0,00
AUTARQUIA MUNICIPAL DE TRÂNSITO	15.633,22	69.119,92	0,00	34.436,29	0,00	0,00	50.316,85
INSTITUTO DE PREVIDÊNCIA DO MUNICÍPIO	1.181,75	309.895,96	0,00	29.688,79	0,00	0,00	281.388,92
INSTITUTO DO MEIO AMBIENTE DO MUNICÍPIO DE CAUCAIA	232,55	24.095,15	0,00	7.033,49	0,00	0,00	17.294,21
GABINETE DO PREFEITO	7.517,62	132.054,52	0,00	73.607,98	0,00	0,00	65.964,16
GABINETE DO VICE-PREFEITO	0,00	26.579,51	0,00	18.430,28	0,00	0,00	8.149,23
PROCURADORIA GERAL	7.040,60	172.297,33	0,00	71.597,33	0,00	82.500,00	25.240,60
CONTROLADORIA GERAL DO MUNICÍPIO	0,00	55.907,59	0,00	39.545,23	0,00	2.695,16	13.667,20
ASSESSORIA DE COMUNICAÇÃO	202,00	28.571,83	0,00	22.586,43	0,00	0,00	6.187,40
SECRETARIA DE FINANÇAS E PLANEJAMENTO	3.985,43	27.895,95	0,00	5.746,56	0,00	0,00	26.134,82
SEC. DE ASSISTENCIA SOCIAL E COMBATE A FOME	2.346,00	135.059,75	0,00	56.970,73	0,00	0,00	80.435,02
SECRETARIA DE INFRAESTRUTURA E URBANISMO	1.128.635,73	107.783,36	0,00	67.936,40	0,00	0,00	1.168.482,69
SECRETARIA DE DESENVOLVIMENTO AGRARIO	450,00	17.881,85	0,00	14.000,00	0,00	0,00	4.331,85
SECRETARIA DE DESENVOLVIMENTO ECONOMICO	0,00	44.666,42	0,00	21.818,68	0,00	0,00	22.847,74
SECRETARIA DE GOVERNO	0,00	13.968,16	0,00	0,00	1.523,84	15.492,00	0,00
SECRETARIA DE ADMINISTRACAO	1.895,63	127.385,46	0,00	47.014,75	100,00	11.050,00	71.316,34
SECRETARIA DE TRANSPORTE	121.035,10	32.592,73	0,00	18.725,46	0,00	0,00	134.902,37
SECRETARIA DE ARTICULAÇÃO POLÍTICA	0,00	18.135,96	0,00	17.238,63	7.694,09	8.591,42	0,00
FUNDAÇÃO DE DESENVOLV. DA CULTURA E DAS ARTES	0,00	0,00	0,00	0,00	0,00	0,00	0,00
SECRETARIA DE TURISMO	12.730,74	229.000,80	0,00	180.527,92	0,00	0,00	61.203,62
SECRETARIA DE CIENCIAS E TECNOLOGIA	0,00	96.600,51	0,00	81.660,00	0,00	11.396,95	3.543,56
SECRETARIA DE CULTURA E LAZER	7.293,13	18.550,67	0,00	3.645,33	0,00	0,00	22.198,47
SECRETARIA DE ESPORTE E JUVENTUDE	0,00	44.329,94	0,00	25.940,03	0,00	0,00	18.389,91
SECRETARIA DO TRABALHO, EMPREGO E EMPREENDEDORIS	0,00	32.639,10	0,00	14.664,29	0,00	1.515,29	16.459,52
ASSESSORIA GOVERNAMENTAL	0,00	0,00	0,00	0,00	0,00	0,00	0,00
OUIDORIA GERAL DO MUNICÍPIO	0,00	0,00	0,00	0,00	0,00	0,00	0,00
SECRETARIA DE GOVERNO E ARTICULAÇÃO POLITICA	0,00	0,00	24.083,42	7.817,93	0,00	0,00	16.265,49
AUTARQUIA MUNICIPAL DO PATRIMONIO E SERVIÇO PÚBLICO	0,00	0,00	0,00	0,00	0,00	0,00	0,00
TOTAL - RESTOS A PAGAR NÃO PROCESSADOS	1.774.799,89	4.173.386,56	24.083,42	2.072.198,57	9.317,93	133.240,82	3.776.148,41

PODER / ÓRGÃO	RESTOS A PAGAR PROCESSADOS				
	INSCRITOS	(+) INSCRITOS	(+) ANULAÇÃO	(-)	(=) VALOR A

Jaime Cavalcante de A. Filho
Secretaria de Finanças e Planejamento
Jaime Cavalcante de A. Filho
Secretário

Washington Luiz de Oliveira Gois
Prefeito de Caucaia

4º bimestre de 2010 (até Agosto)

LRF, Art.53, inciso V, anexo IX

	EXERCÍCIOS ANTERIORES	EM 31/12/2009	(+) REINSCRIÇÃO	(-) LIQUIDAÇÃO	DE LIQUIDAÇÃO	CANCELAMENTO	Valores em R\$ PAGAR PROCESSADO
PREFEITURA MUNICIPAL DE CAUCAIA	0,00	0,00	0,00	0,00	0,00	0,00	0,00
CÂMARA MUNICIPAL DE CAUCAIA	42.885,57	79.140,95	23.201,08	0,00	101.887,33	0,00	43.340,27
SECRETARIA DE SAÚDE	799.041,68	6.538.769,48	151.127,97	0,00	6.144.883,56	287,30	1.344.342,87
SECRETARIA DE EDUCAÇÃO	1.487.453,09	11.862.212,12	800.427,81	0,00	11.125.335,92	0,00	3.024.757,10
FUNDO MUNICIPAL DE ASSISTÊNCIA SOCIAL	66.407,42	1.419.318,16	236.809,18	0,00	1.487.972,79	0,00	234.561,97
FUNDO MUNIC. DOS DIREITOS DA CRIANÇA E ADOLESC.	400,00	0,00	0,00	0,00	0,00	0,00	400,00
FUNDAÇÃO DO DESENV. DO TURISMO E DO LAZER	0,00	0,00	0,00	0,00	0,00	0,00	0,00
FUNDO DE DESENVOLVIMENTO ECONÔMICO	0,00	0,00	0,00	0,00	0,00	0,00	0,00
FUNDAÇÃO DE APOIO AO ESPORTE, ARTES E CULTURA	0,00	0,00	0,00	0,00	0,00	0,00	0,00
FUNDO MUNICIPAL DE SUCUMBÊNCIA	450,54	0,00	0,00	0,00	0,00	0,00	450,54
AUTARQUIA MUNICIPAL DE TRÂNSITO	150.496,57	44.427,90	34.436,29	0,00	76.685,64	0,00	152.675,12
INSTITUTO DE PREVIDÊNCIA DO MUNICÍPIO	18.096,26	20.062,16	29.688,79	0,00	29.688,79	0,00	38.158,42
INSTITUTO DO MEIO AMBIENTE DO MUNICÍPIO DE CAUCAIA	30,10	25.433,99	7.033,49	0,00	32.467,48	0,00	30,10
GABINETE DO PREFEITO	32.179,75	87.309,64	73.607,98	0,00	126.094,15	0,00	67.003,22
GABINETE DO VICE-PREFEITO	0,00	14.515,33	18.430,28	0,00	30.812,27	0,00	2.133,34
PROCURADORIA GERAL	180.602,47	174.606,23	71.597,33	0,00	237.654,54	0,00	189.151,49
CONTROLADORIA GERAL DO MUNICÍPIO	512,50	29.120,36	39.545,23	0,00	68.665,58	0,00	512,51
ASSESSORIA DE COMUNICAÇÃO	0,00	20.419,11	22.586,43	0,00	35.011,52	0,00	7.994,02
SECRETARIA DE FINANÇAS E PLANEJAMENTO	194.280,91	235.715,61	5.746,56	0,00	201.243,00	0,00	234.500,08
SEC. DE ASSISTENCIA SOCIAL E COMBATE A FOME	7.663,60	119.875,87	56.970,73	0,00	89.046,91	0,00	95.463,29
SECRETARIA DE INFRAESTRUTURA E URBANISMO	323.332,92	3.829.079,42	67.936,40	0,00	3.889.735,25	50.230,48	380.843,97
SECRETARIA DE DESENVOLVIMENTO AGRARIO	23.617,32	276.207,42	14.000,00	0,00	106.584,52	0,00	207.240,22
SECRETARIA DE DESENVOLVIMENTO ECONOMICO	1.042,69	66.481,25	21.818,68	0,00	64.028,70	0,00	25.313,92
SECRETARIA DE GOVERNO	0,00	7.913,03	0,00	1.523,84	6.389,19	0,00	0,00
SECRETARIA DE ADMINISTRACAO	0,00	137.169,83	47.014,75	100,00	164.962,20	0,00	19.122,38
SECRETARIA DE TRANSPORTE	89.454,04	18.024,44	18.725,46	0,00	32.841,38	0,00	93.362,56
SECRETARIA DE ARTICULAÇÃO POLÍTICA	0,00	15.461,02	17.238,63	7.694,09	25.005,56	0,00	0,00
FUNDAÇÃO DE DESENVOLV. DA CULTURA E DAS ARTES	0,00	0,00	0,00	0,00	0,00	0,00	0,00
SECRETARIA DE TURISMO	75.003,48	77.952,21	180.527,92	0,00	252.526,33	0,00	80.957,28
SECRETARIA DE CIENCIAS E TECNOLOGIA	0,00	29.863,77	81.660,00	0,00	97.301,19	0,00	14.222,58
SECRETARIA DE CULTURA E LAZER	24.999,36	80.921,84	3.645,33	0,00	70.397,73	0,00	39.168,80
SECRETARIA DE ESPORTE E JUVENTUDE	0,00	10.937,68	25.940,03	0,00	36.877,71	0,00	0,00
SECRETARIA DO TRABALHO, EMPREGO E EMPREENDEDORIS	0,00	43.821,13	14.664,29	0,00	54.074,10	0,00	4.411,32
ASSESSORIA GOVERNAMENTAL	0,00	0,00	0,00	0,00	0,00	0,00	0,00
OUIDORIA GERAL DO MUNICÍPIO	0,00	0,00	0,00	0,00	0,00	0,00	0,00
SECRETARIA DE GOVERNO E ARTICULAÇÃO POLITICA	0,00	0,00	7.817,93	0,00	6.494,09	0,00	1.323,84
AUTARQUIA MUNICIPAL DO PATRIMONIO E SERVIÇO PÚBLICO	0,00	0,00	0,00	0,00	0,00	0,00	0,00
TOTAL - RESTOS A PAGAR PROCESSADOS	3.517.950,27	25.264.759,95	2.072.198,57	9.317,93	24.594.667,43	50.517,78	6.301.441,21

NOTAS: - O modelo do STN não prevê alguns eventos que podem ocorrer nos restos a pagar (ex: reinscrição, etc), os quais foram adicionados para permitir a correta demonstração dos saldos finais.

- A liquidação de restos a pagar transfere saldos de 'não processados' para 'processados'.

- A anulação de liquidação de restos a pagar transfere saldos de 'processados' para 'não processados'.

- Mesmo que o balanço de 2010 esteja encerrado, neste relatório não constam os restos a pagar inscritos em 2010.


Meritus Cons. e Cbnt. Governamental Ltda.
CNPJ 05282.558/0001-75
CFC CE 000594/0-8

Antonio Everardo Lopes Matias
Sócio-Administrador

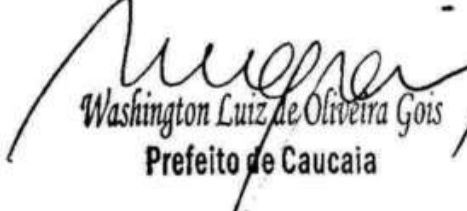

Secretaria de Finanças e Planejamento
Jaime Cavalcante de A. Filho
Secretário


Washington Luiz de Oliveira Gois
Prefeito de Caucaia

RECEITAS ORÇAMENTÁRIAS	PREVISÃO INICIAL	PREVISÃO ATUALIZADA (a)	RECEITAS REALIZADAS			
			NO BIMESTRE	ATÉ O BIM. (b)	% b/a	
RECEITAS RESULTANTES DE IMPOSTOS (I)						
Receitas de impostos						
1112.02.00.00.00	IMPOSTO SOBRE A PROPRIEDADE PREDIAL TERRITORIAL URBANA	4.218.494,00	4.218.494,00	90.283,03	3.011.764,19	71
1112.04.31.00.00	IMPOSTO DE RENDA RETIDO NAS FONTES SOBRE RENDIMENTOS DO TRABALHO	2.300.000,00	2.300.000,00	1.469.489,49	4.120.533,75	179
1112.04.34.00.00	IMPOSTO DE RENDA RETIDO NAS FONTES SOBRE OUTROS RENDIMENTOS	1.586.256,00	1.586.256,00	0,00	0,00	0
1112.08.00.00.00	IMPOSTO SOBRE TRANSMISSÃO DE BENS IMÓVEIS - ITBI	1.442.974,00	1.442.974,00	280.825,11	1.123.481,92	78
1113.05.00.00.00	IMPOSTO SOBRE SERVIÇOS DE QUALQUER NATUREZA	8.716.649,00	8.716.649,00	2.166.233,82	7.821.517,65	90
1911.38.00.00.00	MULTAS E JUROS DE MORA DO IPTU	5.000,00	5.000,00	0,00	335,72	7
1911.39.00.00.00	MULTAS E JUROS DE MORA DO ITBI	0,00	0,00	0,00	72.020,00	0
1911.40.00.00.00	MULTAS E JUROS DE MORA DO ISS	117.000,00	117.000,00	0,00	7.183,41	6
1913.11.00.00.00	MULTAS E JUROS DE MORA DA DÍVIDA ATIVA DO IPTU	269.100,00	269.100,00	0,00	36.606,48	14
- 1913.13.00.00.00	MULTAS E JUROS DE MORA DÍVIDA ATIVA DO ISS	20.000,00	20.000,00	0,00	129,00	1
1931.11.00.00.00	RECEITA DA DÍVIDA ATIVA DO I.P.T.U.	2.930.000,00	2.930.000,00	626.178,96	2.217.005,42	76
1931.13.00.00.00	RECEITA DA DÍVIDA ATIVA DO I.S.S.	120.000,00	120.000,00	10.131,62	23.419,81	20
Receitas de transferências legais e constitucionais						
Transf. destinadas à formação do FUNDEB (II) (rec. retif.)						
			---	---	13.283.679,87	-
Demais transferências constitucionais e legais						
1721.01.02.00.00	COTA-PARTE DO FUNDO DE PARTICIPAÇÃO DOS MUNICÍPIOS	64.275.404,00	64.275.404,00	8.607.756,39	37.662.779,67	59
1721.01.05.00.00	COTA-PARTE DO IMPOSTO SOBRE A PROPRIEDADE TERRITORIAL RURAL	24.171,00	24.171,00	3.194,01	7.829,20	32
1721.01.12.00.00	COTA-PARTE DO IMPOSTO SOBRE PRODUTOS INDUSTRIALIZADOS-ESTA.EXPORT	195.591,00	195.591,00	46.260,12	161.990,07	83
1722.01.01.00.00	COTA-PARTE DO ICMS	48.095.923,00	48.095.923,00	8.031.907,15	28.425.025,36	59
1722.01.02.00.00	COTA-PARTE DO IPVA	1.845.664,00	1.845.664,00	663.681,56	2.767.462,16	150
9721.01.02.00.00	DEDUÇÃO DE RECEITA DO FPM - FUNDEB E REDUTOR FINANCEIRO	-12.855.081,00	-12.855.081,00	-1.721.551,48	-7.532.555,84	59
9721.01.05.00.00	DEDUÇÃO DE RECEITA PARA FORMAÇÃO DO FUNDEB - ITR	-4.834,00	-4.834,00	-638,86	-1.565,83	32
9721.01.12.00.00	DEDUÇÃO DE RECEITA P/ A FORMAÇÃO DO FUNDEB - IPI EXPORTAÇÃO	-39.118,00	-39.118,00	-9.915,98	-32.398,02	83
9721.36.00.00.00	DEDUÇÃO DE REC.P/FORM.DO FUNDEB-ICMS DESONERAÇÃO LEI COMPL. 87/96	-64.270,00	-64.270,00	-14.043,06	-35.647,71	55
9722.01.01.00.00	DEDUÇÃO DE RECEITA P/ FORMAÇÃO DO FUNDEB - ICMS	-9.619.185,00	-9.619.185,00	-3.233.550,49	-5.681.512,47	59
9722.01.02.00.00	DEDUÇÃO DE RECEITA PARA FORMAÇÃO DO FUNDEB - IPVA	-369.133,00	-369.133,00	-499.167,34	-553.492,47	150
TOTAL DE RECEITAS RESULTANTES DE IMPOSTOS (I)		---	---	---	86.905.591,34	-

RECEITAS VINCULADAS AO ENSINO (III)


Secretaria de Finanças e Planejamento
Jaime Cavalcante de A. Filho
Secretário


Washington Luiz de Oliveira Gois
Prefeito de Caucaia

Transferências multigovernamentais (IV)					
Transferências de recursos do FUNDEB (V)					
1724.01.00.00.00	TRANSF.RECUR.DO FUNDO DE MAN.DESENV. DA EDUCAÇÃO BÁSICA - FUNDEB	24.499.159,00	24.499.159,00	7.939.668,98	43.245.076,52 177
Complementação da União ao FUNDEB					
1724.02.00.00.00	TRANSFERÊNCIA DE RECURSOS DA COMPLEMENTAÇÃO DA UNIÃO AO FUNDEB	63.323.017,00	63.323.017,00	5.364.122,79	17.130.341,85 27
Demais receitas vinculadas ao ensino					
1325.01.02.00.00	REC. DE REM. DE DEP. BANC. DE REC. VINC. - FUNDEB	2.177.824,00	2.177.824,00	9.676,94	106.783,66 5
1325.01.05.00.00	REC. DE REM. DE DEP. BANC. DE REC. VINC. - MDE	210.000,00	210.000,00	479.375,27	612.104,75 291
1721.35.01.00.00	TRANSFERÊNCIAS DO SALÁRIO-EDUCAÇÃO	2.960.000,00	2.960.000,00	560.133,26	2.292.884,71 77
1721.35.03.10.00	PROGRAMA NACIONAL DE ALIMENTAÇÃO ESCOLAR - PNAE CRECHE	2.194.800,00	2.194.800,00	299.640,00	1.552.932,00 71
1721.35.03.20.00	PROGRAMA NACIONAL DE ALIMENTAÇÃO ESCOLAR - FUNDAMENTAL	500.000,00	500.000,00	837.688,40	1.150.300,40 230
1721.35.03.30.00	PROGRAMA NACIONAL DE ALIMENTAÇÃO ESCOLAR - INDÍGENA	32.000,00	32.000,00	20.928,00	52.320,00 164
1721.35.03.40.00	PROGRAMA NACIONAL DE ALIMENTAÇÃO ESCOLAR - PRÉ-ESCOLAR	70.000,00	70.000,00	90.108,00	135.162,00 193
1721.35.03.50.00	PROGRAMA NACIONAL DE ALIMENTAÇÃO ESCOLAR - EJA	0,00	0,00	65.004,00	65.004,00 0
1721.35.04.00.00	TRAN.DIR.FNDE REF.AO PROGR.NACIONAL DE APOIO TRANSP.ESCOLAR-PNATE	330.000,00	330.000,00	120.069,88	390.174,70 118
1721.35.05.00.00	PROGRAMA PROJÓVEM URBANO	1.500.000,00	1.500.000,00	0,00	871.432,44 58
1721.35.06.00.00	PROGRAMA BRASIL ALFABETIZADO	500.000,00	500.000,00	112.245,00	160.245,00 32
1721.35.99.00.00	OUTRAS TRANSF. DIR. FUND. NACIO. DESENVOLVIMENTO DA EDUCAÇÃO-FNDE	1.363.100,00	1.363.100,00	1.435,12	2.555,65 0
1721.36.00.00.00	TRANSFERÊNCIA FINANCEIRA DO ICMS - DESONERAÇÃO - LC. Nº 87/96	321.351,00	321.351,00	48.610,54	178.238,56 55
1762.02.00.00.00	TRANSF.DE CONVÊNIO DOS ESTADOS DESTINADAS A PROGRAMAS DE EDUCAÇÃO	668.713,00	668.713,00	158.690,56	441.886,35 66
TOTAL DE RECEITAS VINCULADAS AO ENSINO (III)		- - -	- - -	- - -	68.387.442,59
TOTAL DAS RECEITAS (VI) = (I + III - II)					142.009.354,06

DESPESA COM ENSINO POR VINCULAÇÃO	DOTAÇÃO INICIAL	DOTAÇÃO ATUALIZADA (c)	DESPESAS LIQUIDADAS		
			NO BIMESTRE	ATÉ O BIM. (d)	% d/c
VINCULADAS ÀS RECEITAS RESULTANTES DE IMPOSTOS					
Despesas com ensino fundamental (VII)	-	-	497.974,69	1.701.973,75	-
Despesas com educação infantil em creches e pré-escolas (VIII)	-	-	0,00	0,00	-
Outras despesas com ensino	-	-	3.966.407,43	11.687.783,91	-
VINCULADAS AO FUNDEB, NO ENSINO FUNDAMENTAL (IX)					
Pagamentos dos profissionais do magistério no ens.fund. (X)	-	-	10.076.072,94	37.637.615,09	-
Outras despesas no ensino fundamental	-	-	4.722.291,54	22.074.347,21	-

Secretaria de Finanças e Planejamento
Jaime Cavalcante de A. Filho
Secretário

Washington Luiz de Oliveira Gois
Prefeito de Caucaia

VINCULADAS A OUTRAS FONTES DE RECURSOS Salário-educação, operações de crédito, etc	-	-	0,00	21.372,92	-
TOTAL DAS DESPESAS COM ENSINO (XI)	119.343.600,55	116.397.209,55	19.262.746,60	73.123.092,88	
[Se II > IV] = PERDA NAS TRANSFERÊNCIAS DO FUNDEB (XII)				0,00	
[Se II < IV] = GANHO NAS TRANSFERÊNCIAS DO FUNDEB				47.091.738,50	

DEDUÇÕES DA DESPESA	VALOR
PARCELA DO GANHO / COMPLEMENTAÇÃO DO FUNDEB APLICADA NO EXERCÍCIO (XIII)	47.091.738,50
RESTOS A PAGAR CANCELADOS - VINCULADOS À EDUCAÇÃO / R.P. INSCRITOS SEM DISPON. FINANCEIRA VINCULADA	
Despesas de ensino fundamental (XIV)	0,00
Despesas com ensino infantil em creches e pré-escola	0,00
DESPESAS VINC. AO SUPERÁVIT FINANCEIRO DO GANHO/COMPLEMENTAÇÃO DO FUNDEB NO EXERCÍCIO ANTERIOR (XV)	0,00
TOTAL DE DEDUÇÃO DE DESPESA (XV)	47.091.738,50
TOTAL DE DESPESAS CONSIDERADAS PARA FINS DE LIMITE CONSTITUCIONAL (XIX)= (VII+VIII+IX+XII) - XVI	14.322.197,55

TABELA DE CUMPRIMENTO DOS LIMITES	%
MÍNIMO DE 25% DAS RECEITAS RESULTANTES DE IMPOSTOS NA MANUTENÇÃO E DESENVOLVIMENTO DO ENSINO (XIX / I)	16,48
MÍNIMO DE 60% DAS DESPESAS COM MDE NO ENSINO FUNDAMENTAL [(VII+IX+XII) - (XIII+XIV+XV)] / (I x 0,25)	65,92
MÍNIMO DE 60% DO FUNDEB NA REMUNERAÇÃO DO MAGISTÉRIO ENSINO FUNDAMENTAL (X / IV)	62,34

SALDO FINANCEIRO DO FUNDEF	SALDO
SALDO FINANCEIRO DO FUNDEB EM 31 DE DEZEMBRO DO ANO ANTERIOR	6.119.295,06
NO FINAL DO BIMESTRE ATUAL	1.726.687,80

DESPESAS COM ENSINO POR FUNÇÃO / SUBFUNÇÃO	DOTAÇÃO INICIAL	DOTAÇÃO ATUALIZADA (e)	DESPESAS LIQUIDADAS		
			NO BIMESTRE	ATÉ O BIM. (f)	% f/e
12-EDUCAÇÃO					
122-ADMINISTRAÇÃO GERAL	6.138.802,00	8.066.140,00	1.125.204,83	5.130.348,01	
128-FORMAÇÃO DE RECURSOS HUMANOS	98.000,00	61.800,00	0,00	0,00	
306-ALIMENTAÇÃO E NUTRIÇÃO	4.564.239,00	6.380.021,00	2.561.677,95	5.107.390,12	
361-ENSINO FUNDAMENTAL	80.729.821,15	75.014.375,15	13.904.652,66	56.427.588,37	
362-ENSINO MÉDIO	743.713,00	1.693.713,00	116.695,79	596.151,47	
363-ENSINO PROFISSIONAL	100.000,00	100.000,00	0,00	0,00	
364-ENSINO SUPERIOR	667.000,00	177.000,00	0,00	0,00	
365-EDUCAÇÃO INFANTIL	17.269.473,03	16.574.508,03	1.162.741,77	4.589.850,33	

Secretaria de Finanças e Planejamento
Jaime Cavalcante de A. Filho
Secretário

Washington Luiz de Oliveira Gois
Prefeito de Caucaia

CEARÁ
GOVERNO MUNICIPAL DE CAUCAIA
CONSOLIDADO

RELATÓRIO RESUMIDO DA EXECUÇÃO ORÇAMENTÁRIA
DEMONSTR. DAS RECEITAS E DESPESAS
COM MANUTENÇÃO E DESENV. DO ENSINO - MDE
4º bimestre de 2010 (Julho a Agosto)


Pag.: 0004


Lei 9.394/96, Art.72, Anexo X

Valores em R\$

366-EDUCAÇÃO DE JOVENS E ADULTOS	8.588.552,37	7.985.652,37	294.573,60	1.077.364,58
367-EDUCAÇÃO ESPECIAL	444.000,00	344.000,00	97.200,00	194.400,00
TOTAL DAS DESPESAS	119.343.600,55	116.397.209,55	19.262.746,60	73.123.092,88


Meritus Cons. e Cont. Governamental Ltda.
CNPJ: 05.282.559/0001-75
CRC CE 000594/O-6
Antonio Everardo Lopes Matias
Sócio - Administrador


Secretaria de Finanças e Planejamento
Jaime Cavalcante de A. Filho
Secretário


Washington Luiz de Oliveira Gois
Prefeito de Caucaia

RECEITAS ORÇAMENTÁRIAS	PREVISÃO ATUALIZADA (a)	RECEITAS REALIZADAS	
		ATÉ O BIMESTRE (b)	% b/a
RECEITAS DE IMPOSTOS E TRANSFERÊNCIAS CONSTITUCIONAIS E LEGAIS (I)			
Receitas de impostos			
1112.02.00.00.00	IMPOSTO SOBRE A PROPRIEDADE PREDIAL TERRITORIAL URBANA	4.218.494,00	3.011.764,19 71
1112.04.31.00.00	IMPOSTO DE RENDA RETIDO NAS FONTES SOBRE RENDIMENTOS DO TRABALHO	2.300.000,00	4.120.533,75 179
1112.04.34.00.00	IMPOSTO DE RENDA RETIDO NAS FONTES SOBRE OUTROS RENDIMENTOS	1.586.256,00	0,00 0
1112.08.00.00.00	IMPOSTO SOBRE TRANSMISSÃO DE BENS IMÓVEIS - ITBI	1.442.974,00	1.123.481,92 78
1113.05.00.00.00	IMPOSTO SOBRE SERVIÇOS DE QUALQUER NATUREZA	8.716.649,00	7.821.517,65 90
1911.38.00.00.00	MULTAS E JUROS DE MORA DO IPTU	5.000,00	335,72 7
1911.39.00.00.00	MULTAS E JUROS DE MORA DO ITBI	0,00	72.020,00 0
1911.40.00.00.00	MULTAS E JUROS DE MORA DO ISS	117.000,00	7.183,41 6
1913.11.00.00.00	MULTAS E JUROS DE MORA DA DÍVIDA ATIVA DO IPTU	269.100,00	36.606,48 14
1913.13.00.00.00	MULTAS E JUROS DE MORA DIVIDA ATIVA DO ISS	20.000,00	129,00 1
1931.11.00.00.00	RECEITA DA DÍVIDA ATIVA DO I.P.T.U.	2.930.000,00	2.217.005,42 76
1931.13.00.00.00	RECEITA DA DÍVIDA ATIVA DO I.S.S.	120.000,00	23.419,81 20
Receitas de transferências legais e constitucionais			
1721.01.02.00.00	COTA-PARTE DO FUNDO DE PARTICIPAÇÃO DOS MUNICÍPIOS	64.275.404,00	37.662.779,67 59
1721.01.05.00.00	COTA-PARTE DO IMPOSTO SOBRE A PROPRIEDADE TERRITORIAL RURAL	24.171,00	7.829,20 32
1721.01.12.00.00	COTA-PARTE DO IMPOSTO SOBRE PRODUTOS INDUSTRIALIZADOS-ESTA.EXPORT	195.591,00	161.990,07 83
1722.01.01.00.00	COTA-PARTE DO ICMS	48.095.923,00	28.425.025,36 59
1722.01.02.00.00	COTA-PARTE DO IPVA	1.845.664,00	2.767.462,16 150
9722.01.02.00.00	DEDUÇÃO DE RECEITA PARA FORMAÇÃO DO FUNDEB - IPVA	-369.133,00	-553.492,47 150
TOTAL DE RECEITAS RESULTANTES DE IMPOSTOS E TRANSF. CONST. E LEGAIS (I)		- - - - -	86.905.591,34 -
TRANSFERÊNCIA DE RECURSOS DO SISTEMA ÚNICO DE SAÚDE - SUS (II)			
1600.05.99.00.00	OUTROS SERVIÇOS DE SAÚDE	1.300.000,00	6.457,86 0
1721.33.10.01.00	QUALIFICAÇÃO DA GESTÃO DO SUS	30.000,00	100.000,00 333
1721.33.11.10.00	PISO DE ATENÇÃO BÁSICA FIXO (PAB FIXO)	6.226.478,00	3.927.456,00 63
1721.33.11.30.01	PAB VARIÁVEL - AGENTES COMUNITÁRIOS DE SAÚDE	2.000.000,00	1.296.141,00 65
1721.33.11.30.02	PAB VARIÁVEL - SAÚDE DA FAMÍLIA	4.700.000,00	2.950.400,00 63
1721.33.11.30.04	PAB VARIÁVEL - SAÚDE BUCAL	810.700,00	497.000,00 61
1721.33.11.30.06	PAB VARIÁVEL - INCENTIVO DE ATENÇÃO BÁSICA DOS POVOS INDÍGENAS	2.560.120,00	306.400,00 12
1721.33.11.30.99	OUTROS PROGRAMAS FINANC. POR TRANSF. FUNDO A FUNDO	600.000,00	613.600,00 102
1721.33.12.13.00	CEO - CENTRO ESPEC. ODONTOLÓGICA	0,00	17.600,00 0
1721.33.13.10.01	CAMPANHA NACIONAL DE VACINAÇÃO	50.000,00	107.838,14 216
1721.33.13.10.02	INCENTIVO NO ÂMBITO DO PROGRAMA NACIONAL DE HIV, AIDS OUTRAS DST	140.000,00	113.884,04 81
1721.33.13.10.03	TETO FINANCEIRO DE VIGILÂNCIA EM SAÚDE - TFVS (ADICIONAL)	78.000,00	38.769,36 50
1721.33.13.10.04	TETO FINANCEIRO DE VIGILÂNCIA EM SAÚDE - TFVS (EX-TFECO)	1.350.000,00	710.415,30 53
1721.33.13.10.05	PISO FIXO DE VIGILANCIA E PROMOÇÃO DA SAÚDE - PFVPS	0,00	489.827,30 0
1721.33.13.20.01	AÇÕES ESTRUTURANTE DE VIGILÂNCIA SANITÁRIA	117.500,00	90.802,11 77
1721.33.13.20.02	PISO ESTRATÉGICO - GERENCIAMENTO DE RISCO DE VIGILÂNCIA SANITÁRIA	26.420,00	25.768,14 98



Secretaria de Finanças e Planejamento
Jaime Cavalcante de A. Filho
Secretário
 

Washington Luiz de Oliveira Góis
Prefeito de Caucaia

1721.33.13.20.03	PISO ESTRATÉGICO - GERENCIAMENTO DE RISCO DE VS-PRODUTOS/SERVIÇOS	180.000,00	25.511,30	14
1721.33.13.99.00	OUTROS PROGRAMAS FINANC. POR TRANSF. FUNDO A FUNDO	812.662,00	180.000,00	22
1721.33.14.10.07	FAEC - NEFROLOGIA	4.560.000,00	2.566.438,00	56
1721.33.14.10.16	FAEC - MUTIRÃO DE CIRURGIAS ELETIVAS DE MÁDIA COMPLEXIDADE	315.000,00	92.223,61	29
1721.33.14.10.17	FAEC - PROJETO OLHAR BRASIL	0,00	285,80	0
1721.33.14.10.18	FAEC - MAMOGRAFIA PARA RASTREAMENTO	0,00	19.755,00	0
1721.33.14.10.99	OUTROS PROGRAMAS FINANC. POR TRANSF. FUNDO A FUNDO	690.000,00	216.755,00	31
1721.33.14.20.01	INCENT. ASSIT. AMBULAT., HOSP E APOIO DIAG. A POP. INDÍGENA-IAPI	73.000,00	42.469,00	58
1721.33.14.20.02	TETO MUNICIPAL DA MÉDIA E ALTA COMPLEXIDADE AMB. E HOSPITALAR	7.887.000,00	9.003.111,41	114
1721.33.14.20.99	OUTROS PROGRAMAS FINANC. POR TRANSF. FUNDO A FUNDO	500.000,00	17.600,00	4
1721.33.15.01.00	PROGRAMA FARMÁCIA POPULAR DO BRASIL	275.000,00	160.000,00	58
1762.01.00.00.00	TRANSFERÊN.DE CONVÊNIO ESTADOS P/O SISTEMA ÚNICO DE SAÚDE - SUS	0,00	750.000,00	0
2422.99.00.00.00	OUTRAS TRANSFERÊNCIAS DOS ESTADOS	0,00	93.621,92	0
2472.01.00.00.00	TRANSFERÊNCIAS DE CONVÊNIO DOS ESTADOS P/ SIST.UNICO SAÚDE - SUS	0,00	61.996,00	0
TOTAL DA TRANSF. RECURSOS DO SISTEMA ÚNICO DE SAÚDE - SUS (II)		- - - - -	24.522.126,29	-
RECEITAS DE OPER. CRÉD. VINCULADAS À SAÚDE (III)				
RECEITAS DE OPER. CRÉD. VINCULADAS À SAÚDE		- - - - -	0,00	-
OUTRAS RECEITAS ORÇAMENTÁRIAS				-
1121.17.00.00.00	TAXA DE FISCALIZAÇÃO DE VIGILÂNCIA SANITÁRIA		38.217,24	
1121.21.00.00.00	TAXA DE CONTROLE E FISCALIZAÇÃO AMBIENTAL		36.100,91	
1121.25.00.00.00	TAXA DE LICENÇA PARA FUNCION. ESTABELEC.COMERC. INDUST. E PRES.SERVI		412.886,78	
1121.29.00.00.00	TAXA DE LICENÇA PARA EXECUÇÃO DE OBRAS		197.669,73	
1121.36.00.00.00	TAXA DE APREENSÃO, DEPÓSITO OU LIBERAÇÃO DE ANIMAIS		11.067,12	
1121.99.00.00.00	OUTRAS TAXAS PELO EXERCÍCIO DO PODER DE POLÍCIA		123.713,44	
1122.28.00.00.00	TAXA DE CEMITÉRIOS		5.600,00	
1122.99.00.00.00	OUTRAS TAXAS PELA PRESTAÇÃO DE SERVIÇOS		83.162,88	
1210.01.02.00.00	RECEITA DE PARCELAMENTOS-CONTRIB. PARA O FINANCIAMEN DA SEG.SOCIAL		1.021.190,84	
1210.29.07.00.00	CONTRIBUIÇÃO DE SERVIDOR ATIVO P/REGIME PRÓPRIO DE PREVIDÊNCIA		3.320.825,11	
1220.29.00.00.00	CONTRIBUIÇÃO PARA O CUSTEIO DO SERVIÇO DE ILUMINAÇÃO PÚBLICA		7.880.526,18	
1325.01.02.00.00	REC. DE REM. DE DEP. BANC. DE REC. VINC. - FUNDEB		106.783,66	
1325.01.04.00.00	REC. DE REM. DE DEP. BANC. DE REC. VINC. - RPPS		4.154.139,80	
1325.01.05.00.00	REC. DE REM. DE DEP. BANC. DE REC. VINC. - MDE		612.104,75	
1325.02.00.00.00	REMUNERAÇÃO DE DEP.BANC.DE RECUR. NÃO VINCULADOS		2.718.419,28	
1600.13.02.00.00	SERVIÇOS DE VENDA DE EDITAIS		5.890,69	
1600.99.00.00.00	OUTROS SERVIÇOS		12.653,77	
1721.22.20.00.00	COTA-PARTE DA COMPENSAÇÃO FINANCEIRA DE RECURSOS MINERAIS		73.174,50	
1721.22.30.00.00	COTA-PARTE ROYALTIES-COMPEN.FINANC.PELA PRODUC.PETRO-LEI 7.990/89		130.938,18	
1721.22.50.00.00	COTA-PARTE ROYALTIES PELA PARTICIPAÇÃO ESPECIAL-LEI Nº 9.478/97		75.635,50	

Secretaria de Finanças e Planejamento
Jaime Cavalcante de A. Filho
Secretário

Washington Luiz de Oliveira Gois
Prefeito de Caucaia

1721.22.70.00.00	COTA-PARTE DO FUNDO ESPECIAL DO PETRÓLEO - FEP	481.943,72
1721.34.01.00.00	TRANSF.UNIAO-LOAS-PROGR.AÇÃO CONTINUADA	171.000,00
1721.34.02.00.00	TRANS.UNIÃO-PROG.ERRAD.TRABAL.INFAN-PETI	30.000,00
1721.34.04.00.00	CENTRO DE REFERÊNCIA ESPECIALIZADO DE ASSISTÊNCIA SOCIAL-CREAS	119.876,00
1721.34.05.00.00	CENTRO DE REFERÊNCIA DE ASSISTÊNCIA SOCIAL - CRAS	84.000,00
1721.34.06.00.00	PROJETO PROJovem ADOLESCENTE	654.506,25
1721.34.07.00.00	PISO BÁSICO DE TRANSIÇÃO	171.044,40
1721.34.08.00.00	PT MC-ATENÇÃO AS PESSOAS PORTADORAS DE DEFICIÊNCIA	43.797,60
1721.34.09.00.00	PROGRAMA BOLSA FAMÍLIA	681.115,16
1721.34.99.00.00	OUTRAS TRANSFERÊNCIAS	300.861,42
1721.35.01.00.00	TRANSFERÊNCIAS DO SALÁRIO-EDUCAÇÃO	2.292.884,71
1721.35.03.10.00	PROGRAMA NACIONAL DE ALIMENTAÇÃO ESCOLAR - PNAE CRECHE	1.552.932,00
1721.35.03.20.00	PROGRAMA NACIONAL DE ALIMENTAÇÃO ESCOLAR - FUNDAMENTAL	1.150.300,40
1721.35.03.30.00	PROGRAMA NACIONAL DE ALIMENTAÇÃO ESCOLAR - INDÍGENA	52.320,00
1721.35.03.40.00	PROGRAMA NACIONAL DE ALIMENTAÇÃO ESCOLAR - PRÉ-ESCOLAR	135.162,00
1721.35.03.50.00	PROGRAMA NACIONAL DE ALIMENTAÇÃO ESCOLAR - EJA	65.004,00
1721.35.04.00.00	TRAN.DIR.FNDE REF.AO PROGR.NACIONAL DE APOIO TRANSP.ESCOLAR-PNATE	390.174,70
1721.35.05.00.00	PROGRAMA PROJovem URBANO	871.432,44
1721.35.06.00.00	PROGRAMA BRASIL ALFABETIZADO	160.245,00
1721.35.99.00.00	OUTRAS TRANSF. DIR. FUND. NACIO. DESENVOLVIMENTO DA EDUCAÇÃO-FNDE	2.555,65
1721.36.00.00.00	TRANSFERÊNCIA FINANCEIRA DO ICMS - DESONERAÇÃO - LC. Nº 87/96	178.238,56
1722.01.13.00.00	COTA-PARTE DA CONTRIBUIÇÃO DE INTERVENÇÃO NO DOMÍNIO ECONÓMICO	347.324,65
1724.01.00.00.00	TRANSF.RECUR.DO FUNDO DE MAN.DESENV. DA EDUCAÇÃO BÁSICA - FUNDEB	43.245.076,52
1724.02.00.00.00	TRANSFERÊNCIA DE RECURSOS DA COMPLEMENTAÇÃO DA UNIÃO AO FUNDEB	17.130.341,85
1730.02.00.00.00	TRANSF DE INSTITUIÇÕES PRIVADAS PARA O FMDCA(DOACOES)	40.000,00
1761.99.00.00.00	OUTRAS TRANSFERÊNCIAS DE CONVÊNIO DA UNIÃO	1.462.306,40
1762.02.00.00.00	TRANSF.DE CONVÊNIO DOS ESTADOS DESTINADAS A PROGRAMAS DE EDUCAÇÃO	441.886,35
1911.99.01.00.00	MULTAS E JUROS DE MORA DE OUTROS TRIBUTOS	53,85
1913.99.00.00.00	MULTAS E JUROS DE MORA DA DÍVIDA ATIVA DE OUTROS TRIBUTOS	8.592,06
1919.15.00.00.00	MULTAS PREVISTAS NA LEGISLAÇÃO DO TRÂNSITO	910.630,89
1919.48.00.00.00	MULTAS APLICADAS PELOS TRIBUNAIS DE CONTAS	38.458,89
1919.99.00.00.00	OUTRAS MULTAS	38.483,08
1921.99.00.00.00	OUTRAS INDENIZAÇÕES	17.838,27
1922.99.00.00.00	OUTRAS RESTITUIÇÕES	214.972,65
1990.02.01.00.00	RECEITA DE HONORÁRIOS DE ADVOGADOS	26.531,02
1990.99.00.00.00	OUTRAS RECEITAS	4.545.360,73
2421.99.00.00.00	OUTRAS TRANSFERÊNCIAS DA UNIÃO	5.383.983,48
2471.05.00.00.00	TRANSF.DE CONV.DA UNIÃO DESTIN.A PROG. INFRA-ESTRUT.EM TRANSPORTE	37.235,25
2471.99.00.00.00	OUTRAS TRANSFERÊNCIAS DE CONVÊNIO DA UNIÃO	5.433.295,58
2472.99.00.00.00	OUTRAS TRANSFERÊNCIAS DE CONVÊNIO DOS ESTADOS	479.994,50
2473.99.00.00.00	OUTRAS TRANSFERÊNCIAS DE CONVÊNIO DOS MUNICÍPIOS	181.923,67
2590.00.00.00.00	OUTRAS RECEITAS	12.897,86
7210.29.01.00.00	CONTRIBUIÇÃO PATRONAL SERVID. ATIVO CIVIL	4.218.532,10
	TOTAL DE OUTRAS RECEITAS ORÇAMENTÁRIAS	114.825.814,02
(-) DEDUÇÃO PARA O FUNDEB		-13.283.679,87

Secretaria de Finanças e Planejamento
Jaime Cavalcante de A. Filho
Secretário

Washington Luiz de Oliveira Góis
Prefeito de Caucaia

TOTAL DAS RECEITAS ORÇAMENTÁRIAS		212.969.851,78	
DESPESAS COM SAÚDE (POR GRUPO DE NATUREZA DA DESPESA)	DOTAÇÃO ATUALIZADA (c)	DESPESAS LIQUIDADAS	
		ATÉ O BIMESTRE (d)	% d/c
DESPESAS CORRENTES	62.450.803,89	42.024.628,30	67
PESSOAL E ENCARGOS SOCIAIS	33.023.232,89	22.786.814,70	69
APLICAÇÕES DIRETAS	32.280.232,89	22.225.858,76	69
CONTRATAÇÃO POR TEMPO DETERMINADO	* 1.200,00	0,00	0
SALÁRIO FAMÍLIA	* 120.300,00	0,00	0
VENCIMENTOS E VANT. FIXAS PESSOAL CIVIL	* 27.821.100,00	19.355.407,69	70
OBRIGAÇÕES PATRONAIS	* 4.321.292,89	2.870.451,07	66
DESPESAS DE EXERCÍCIOS ANTERIORES	* 10.340,00	0,00	0
INDENIZAÇÕES E RESTITUIÇÕES TRABALHISTAS	* 1.000,00	0,00	0
RESSARCIMENTO DE DESP. DE PESSOAL REQUIS	* 5.000,00	0,00	0
APL.DIR.OPER. ÓRGÃOS, FUNDOS E ENTIDADES	743.000,00	560.955,94	75
OBRIGAÇÕES PATRONAIS	* 743.000,00	560.955,94	75
OUTRAS DESPESAS CORRENTES	29.427.571,00	19.237.813,60	65
APLICAÇÕES DIRETAS	29.427.571,00	19.237.813,60	65
DIÁRIAS - CIVIL	* 10.000,00	5.000,00	50
MATERIAL DE CONSUMO	* 10.591.881,00	5.967.257,10	56
MATERIAL DE DISTRIBUIÇÃO GRATUITA	* 1.063.000,00	539.635,41	51
PASSAGENS E DESPESAS COM LOCOMOÇÃO	* 15.000,00	3.368,36	22
SERVIÇOS DE CONSULTORIA	* 5.000,00	0,00	0
OUTROS SERV. DE TERCEIROS PESSOA FÍSICA	* 395.000,00	149.320,00	38
OUTROS SERV. DE TERC. PESSOA JURÍDICA	* 15.383.110,00	11.157.468,18	73
OBRIGAÇÕES TRIBUTÁRIAS E CONTRIBUTIVAS	* 310.600,00	223.936,44	72
DESPESAS DE EXERCÍCIOS ANTERIORES	* 1.653.980,00	1.191.828,11	72
DESPESAS DE CAPITAL	5.198.087,68	733.680,28	14
INVESTIMENTOS	4.916.087,68	670.962,16	14
APLICAÇÕES DIRETAS	4.916.087,68	670.962,16	14
OBRAS E INSTALAÇÕES	* 4.243.883,00	670.962,16	16
EQUIPAMENTOS E MATERIAL PERMANENTE	* 671.984,68	0,00	0
DESPESAS DE EXERCÍCIOS ANTERIORES	* 220,00	0,00	0
AMORTIZAÇÃO DA DÍVIDA	282.000,00	62.718,12	22
APLICAÇÕES DIRETAS	282.000,00	62.718,12	22
PRINCIPAL DA DÍVIDA CONTRATUAL RESGATADO	* 282.000,00	62.718,12	22
TOTAL DAS DESPESAS COM SAÚDE (IV) (POR GRUPO DE NATUREZA DA DESPESA)	67.648.891,57	42.758.308,58	
DESPESAS PRÓPRIAS COM SAÚDE		LIQUIDADA	
DESPESAS COM SAÚDE (valor do item IV)		42.758.308,58	
(-) DESPESAS COM INATIVOS E PENSIONISTAS		0,00	
(-) DESPESAS CUSTEADAS COM RECURSOS VINCULADOS À SAÚDE		24.522.126,29	
(-) RESTOS A PAGAR CANCELADOS - VINCULADOS À SAÚDE		0,00	
(-) RESTOS A PAGAR INSCRITOS SEM DISPONIBILIDADE DE RECURSOS PRÓPRIOS		0,00	

Secretaria de Finanças e Planejamento
Jaime Cavalcante de A. Filho
Secretário


Washington Luiz de Oliveira Gots
Prefeito de Caucaia

TOTAL DE DESPESAS PRÓPRIAS COM SAÚDE (V)	18.236.182,29
--	---------------


PARTICIPAÇÃO DAS DESPESAS PRÓPRIAS COM SAÚDE NA RECEITA DE IMPOSTOS E TRANSF. CONST. E LEGAIS (V / I)	20,98%
---	--------

EVOLUÇÃO PERCENTUAL MÍNIMO DA DESPESA PRÓPRIA COM SAÚDE / RECEITA DE IMPOSTOS	ANO	APLICADO	MÍNIMO A APLICAR
	2000	0,00%	0,00%
	2001	0,00%	0,00%
	2002	0,00%	0,00%
	2003	0,00%	0,00%
	2004	0,00%	15,00%

DESPESAS COM SAÚDE POR FUNÇÃO / SUBFUNÇÃO	DOTAÇÃO ATUALIZADA (e)	DESPESAS LIQUIDADAS	
		ATÉ O BIMESTRE (f)	% f/e
10-SAÚDE			
122-ADMINISTRAÇÃO GERAL	5.530.230,00	3.737.376,38	
301-ATENÇÃO BÁSICA	23.924.106,69	12.989.472,79	
302-ASSISTÊNCIA HOSPITALAR E AMBULATORIAL	33.357.243,88	23.998.596,70	
303-SUORTE PROFILÁTICO E TERAPÊUTICO	1.648.920,00	545.457,14	
304-VIGILÂNCIA SANITÁRIA	691.100,00	161.640,29	
305-VIGILÂNCIA EPIDEMIOLÓGICA	2.411.291,00	1.325.765,28	
306-ALIMENTAÇÃO E NUTRIÇÃO	86.000,00	0,00	
TOTAL DAS DESPESAS	 67.648.891,57 	42.758.308,58 	


Meritus Cons. e Cont. Governamental Ltda.
CNPJ: 05.282.559/0001-75
CRC CE 000594/0-6
Antonio Everardo Lopes Matias
Sócio - Administrador


Secretaria de Finanças e Planejamento
Jaime Cavalcante de A. Filho
Secretário


Washington Luiz de Oliveira Gois
Prefeito de Caucaia

**RELATÓRIO RESUMIDO DA EXECUÇÃO ORÇAMENTÁRIA
DEMONSTRATIVO DAS PARCERIAS PÚBLICO-PRIVADAS
ORÇAMENTOS FISCAL E DA SEGURIDADE SOCIAL**

MUNICÍPIO: CAUCAIA/CE - PODER EXECUTIVO

CNPJ: 07.616.162/0001-06

Exercício: 2010

Período de referência: JANEIRO A AGOSTO DE 2010

CVA: 2010100514093500504036

RREO - Anexo XVII (Lei nº 11.079, de 30.12.2004, arts. 22, 25 e 28)

RS 1,00

CAMPO	ESPECIFICAÇÃO	SALDO TOTAL EM 31 DE DEZEMBRO DE 2009 (a)	REGISTROS EFETUADOS EM 2010		SALDO TOTAL (a) + (b)
			No Bimestre	Até o Bimestre (b)	
1	TOTAL DE ATIVOS - (2+3+4)	0,00	0,00	0,00	0,00
2	Direitos Futuros	0,00	0,00	0,00	0,00
3	Ativos Contabilizados na SPE	0,00	0,00	0,00	0,00
4	Contrapartida para Provisões de PPP	0,00	0,00	0,00	0,00
5	TOTAL DE PASSIVOS (I) - (6+7+8)	0,00	0,00	0,00	0,00
6	Obrigações Não Relacionadas a Serviços	0,00	0,00	0,00	0,00
7	Contrapartida para Ativos da SPE	0,00	0,00	0,00	0,00
8	Provisões de PPP	0,00	0,00	0,00	0,00
9	GARANTIAS DE PPP (II)	0,00	0,00	0,00	0,00
10	SALDO LÍQUIDO DE PASSIVOS DE PPP (III) - (I-II)	0,00	0,00	0,00	0,00
11	PASSIVOS CONTINGENTES - (12+13+14)	0,00	0,00	0,00	0,00
12	Contraprestações Futuras	0,00	0,00	0,00	0,00
13	Riscos Não Provisionados	0,00	0,00	0,00	0,00
14	Outros Passivos Contingentes	0,00	0,00	0,00	0,00
15	ATIVOS CONTINGENTES - (16+17)	0,00	0,00	0,00	0,00
16	Serviços Futuros	0,00	0,00	0,00	0,00
17	Outros Ativos Contingentes	0,00	0,00	0,00	0,00

CAMPO	DESPESAS DE PPP	2009	2010	2011	2012	2013	2014
18	Do Ente Federado	0,00	0,00	0,00	0,00	0,00	0,00
19	Das Entidades Não-Dependentes	0,00	0,00	0,00	0,00	0,00	0,00
20	TOTAL DAS DESPESAS	0,00	0,00	0,00	0,00	0,00	0,00
21	RECEITA CORRENTE LÍQUIDA (RCL)	273.760.923,51	0,00	0,00	0,00	0,00	0,00
22	TOTAL DAS DESPESAS / RCL (%)	0,00	0,00	0,00	0,00	0,00	0,00

CAMPO	DESPESAS DE PPP	2015	2016	2017	2018	2019
23	Do Ente Federado	0,00	0,00	0,00	0,00	0,00
24	Das Entidades Não-Dependentes	0,00	0,00	0,00	0,00	0,00
25	TOTAL DAS DESPESAS	0,00	0,00	0,00	0,00	0,00
26	RECEITA CORRENTE LÍQUIDA (RCL)	0,00	0,00	0,00	0,00	0,00
27	TOTAL DAS DESPESAS / RCL (%)	0,00	0,00	0,00	0,00	0,00

Fonte:

Nota:

CAUCAIA (08/10/2010)

WASHINGTON LUIZ DE OLIVEIRA GON
PREFEITO
CPF - 122.612.624-54

JAIME CAVALCANTE ALBUQUERQUE FILHO
SECRETÁRIO DE FINANÇAS
CPF - 190.794.523-68

MÉRITO'S CONSULTORIA GOVERNAMENTAL LTDA
ESCRITÓRIO CONTÁBIL
CNPJ - 07.000.594/0106

**RELATÓRIO RESUMIDO DA EXECUÇÃO ORÇAMENTÁRIA
DEMONSTRATIVO SIMPLIFICADO DO RELATÓRIO RESUMIDO DA EXECUÇÃO ORÇAMENTÁRIA
ORÇAMENTOS FISCAL E DA SEGURIDADE SOCIAL**

MUNICÍPIO: CAUCAIA/CE - PODER EXECUTIVO

CNPJ: 07.616.162/0001-06

Exercício: 2010

Período de referência: JANEIRO A AGOSTO DE 2010/BIMESTRE JULHO-AGOSTO

CVA: 2010100514093500504036

RREO - Anexo XVIII (LRF, Art. 48)

R\$ 1,00

CAMPO	BALANÇO ORÇAMENTÁRIO	No Bimestre	Até o Bimestre
1	RECEITAS		
2	Previsão Inicial		312.362.713,00
3	Previsão Atualizada		312.362.713,00
4	Receitas Realizadas	56.693.764,73	212.969.851,78
5	Déficit Orçamentário		
6	Saldo de Exercícios Anteriores (Utilizados para Créditos Adicionais)		43.984.299,95
7	DESPESAS		
8	Dotação Inicial		312.362.713,00
9	Créditos Adicionais		0,00
10	Dotação Atualizada		312.362.713,00
11	Despesas Empenhadas	40.471.434,38	234.919.629,83
12	Despesas Liquidadas	56.311.852,33	188.910.218,98
13	Superávit Orçamentário		24.059.632,80

CAMPO	DESPESAS POR FUNÇÃO/SUBFUNÇÃO	No Bimestre	Até o Bimestre
14	Despesas Empenhadas	40.471.434,38	234.919.629,83
15	Despesas Liquidadas	56.311.852,33	188.910.218,98

CAMPO	RECEITA CORRENTE LÍQUIDA - RCL	Até o Bimestre
16	Receita Corrente Líquida	300.656.665,14

CAMPO	RECEITAS E DESPESAS DOS REGIMES DE PREVIDÊNCIA	No Bimestre	Até o Bimestre
17	Regime Geral de Previdência Social		
18	Receitas Previdenciárias Realizadas (I)		
19	Despesas Previdenciárias Liquidadas (II)		
20	Resultado Previdenciário (III) = (I-II)		
21	Regime Próprio de Previdência dos Servidores		
22	Receitas Previdenciárias Realizadas, (IV)	12.714.687,85	12.714.687,85
23	Despesas Previdenciárias Liquidadas, (V)	2.281.050,15	2.281.050,15
24	Resultado Previdenciário, (VI) = (IV-V)	10.433.637,70	10.433.637,70

CAMPO	RESULTADOS NOMINAL E PRIMÁRIO	Meta Fixada no AMF da LDO (a)	Resultado Apurado Até o Bimestre (b)	% em Relação à Meta (b/a)
25	Resultado Nominal	0,00	-31.955.830,69	0,00
26	Resultado Primário	0,00	18.194.399,59	0,00

CAMPO	RESTOS A PAGAR POR PODER	Inscrição	Cancelamento Até o Bimestre	Pagamento Até o Bimestre	Saldo a Pagar
27	RESTOS A PAGAR PROCESSADOS	30.905.426,57	0,00	24.603.985,36	6.301.441,21
28	Poder Executivo	30.760.198,97	0,00	24.507.098,03	6.253.100,94
29	Poder Legislativo	145.227,60	0,00	101.887,33	43.340,27
30	RESTOS A PAGAR NÃO PROCESSADOS	5.981.587,80	2.205.439,39	0,00	3.776.148,41
31	Poder Executivo	5.958.386,12	2.182.238,31	0,00	3.776.147,81
32	Poder Legislativo	23.201,68	23.201,08	0,00	0,60
33	TOTAL	36.887.014,37	2.205.439,39	24.603.985,36	10.077.589,62

CAMPO	DESPESAS COM AÇÕES TÍPICAS DE MDE	Valor Apurado Até o Bimestre	Limites Constitucionais Anuais	
			% Mínimo a Aplicar no Exercício	% Aplicado Até o Bimestre
34	Mínimo Anual de <18% / 25%> das Receitas de Impostos em MDE	13.389.757,66	25%	18,32


 Secretária de Finanças e Planejamento
 Jaime Cavalcante de A. Filho
 Secretário


 Washington Luiz de Oliveira GOMES
 Prefeito de Caucaia

**RELATÓRIO RESUMIDO DA EXECUÇÃO ORÇAMENTÁRIA
DEMONSTRATIVO SIMPLIFICADO DO RELATÓRIO RESUMIDO DA EXECUÇÃO ORÇAMENTÁRIA
ORÇAMENTOS FISCAL E DA SEGURIDADE SOCIAL**

MUNICÍPIO: CAUCAIA/CE - PODER EXECUTIVO

CNPJ: 07.616.162/0001-06

Exercício: 2010

Período de referência: JANEIRO A AGOSTO DE 2010/BIMESTRE JULHO-AGOSTO

CVA: 2010100514093500504036

RREO - Anexo XVIII (LRF, Art. 48)

R\$ 1,00

35	Mínimo Anual de 60% do FUNDEB na Remuneração do Magistério com Ensino Fundamental e Médio	37.637.615,09	60%	51,48
36	Mínimo Anual de 60% do FUNDEB na Remuneração do Magistério com Educação Infantil e Ensino Fundamental	22.074.347,21	60%	30,20
37	Complementação da União ao FUNDEB - Mínimo Anual de 10% do Total de Recursos do FUNDEB	0,00	10%	0,00

CAMPO	RECEITAS DE OPERAÇÕES DE CRÉDITO E DESPESAS DE CAPITAL	Valor Apurado Até o Bimestre	Saldo Não Realizado
38	Receitas de Operações de Crédito	-	-
39	Despesa de Capital Líquida	-	-


CAMPO	PROJEÇÃO ATUARIAL DOS REGIMES DE PREVIDÊNCIA	Exercício	10º Exercício	20º Exercício	35º Exercício
40	Regime Geral de Previdência Social	-	-	-	-
41	Receitas Previdenciárias (I)	-	-	-	-
42	Despesas Previdenciárias (II)	-	-	-	-
43	Resultado Previdenciário (I-II)	-	-	-	-
44	Regime Próprio de Previdência dos Servidores	-	-	-	-
45	Receitas Previdenciárias. (IV)	-	-	-	-
46	Despesas Previdenciárias. (V)	-	-	-	-
47	Resultado Previdenciário. (IV-V)	-	-	-	-

CAMPO	RECEITA DA ALIENAÇÃO DE ATIVOS E APLICAÇÃO DOS RECURSOS	Valor Apurado Até o Bimestre	Saldo a Realizar
48	Receita de Capital Resultante da Alienação de Ativos	-	-
49	Aplicação dos Recursos da Alienação de Ativos	-	-

CAMPO	DESPESAS COM AÇÕES E SERVIÇOS PÚBLICOS DE SAÚDE	Valor Apurado Até o Bimestre	Limite Constitucional Anual	
			% Mínimo a Aplicar no Exercício	% Aplicado Até o Bimestre
50	Despesas Próprias com Ações e Serviços Públicos de Saúde	18.236.182,29	15,00	20,98

CAMPO	DESPESAS DE CARÁTER CONTINUADO DERIVADAS DE PPP	Valor Apurado no Exercício Corrente
51	Total das Despesas/RCL (%)	0,00

CAMPO	ATO DECLARATÓRIO	DATA DA PUBLICAÇÃO	MEIO DA PUBLICAÇÃO (Diário Oficial, Edital, etc)
-------	------------------	--------------------	--


Meritus Cons. e Cont. Governamental Ltda.
 CNPJ: 05.282.559/0001-75
 CRC CE 000594/O-6

Antonio Everaldo Lopes Matias
 Sócio - Administrador


 Secretaria de Finanças e Planejamento
Jaime Cavalcante de A. Filho
 Secretário


Washington Luiz de Oliveira Góes
 Prefeito de Caucaia

**RELATÓRIO RESUMIDO DA EXECUÇÃO ORÇAMENTÁRIA
DEMONSTRATIVO SIMPLIFICADO DO RELATÓRIO RESUMIDO DA EXECUÇÃO ORÇAMENTÁRIA
ORÇAMENTOS FISCAL E DA SEGURIDADE SOCIAL**

MUNICÍPIO: CAUCAIA/CE - PODER EXECUTIVO

CNPJ: 07.616.162/0001-06

Exercício: 2010

Período de referência: JANEIRO A AGOSTO DE 2010/BIMESTRE JULHO-AGOSTO

CVA: 2010100514093500504036

RREO - Anexo XVIII (LRF, Art. 48)


52	Os abaixo-assinados declaram que publicaram o relatório cujos dados encontram-se resumidos neste demonstrativo, conforme determina o art. 48 da Lei Compl. nº 101/00, na data e meio indicados a seguir	30/09/2010	Flanelógrafo
----	---	------------	--------------

R\$ 1,00

Fonte:

Nota:

CAUCAIA, 05/10/2010



WASHIGTON LUIZ DE OLIVEIRA GOIS

PREFEITO


CPF.: 122.612.623-53



MERITUS CONS E CONT GOVERNAMENTAL LTDA

ESCRITÓRIO CONTÁBIL

CRC.: CE 000594/O-6



JAIME CAVALCANTE ALBUQUERQUE FILHO

SECRETÁRIO DE FINANÇAS

CPF.: 190.759.523-68